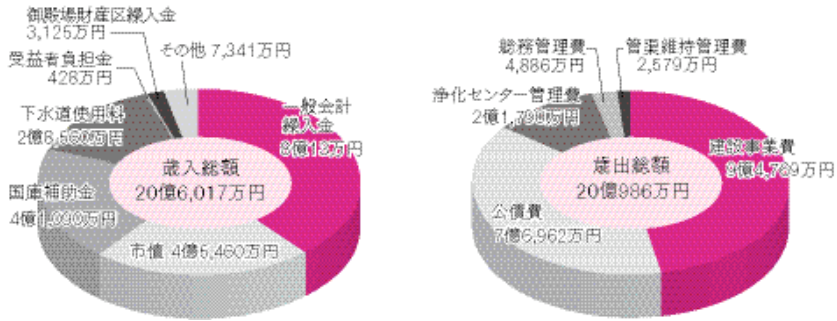


市は、昭和63年に着手して、平成21年度は、平成21年度の決算及び整備状況についてお知らせします。

下水道課  
〒(82)4223

平成 21 年度公共下水道事業特別会計決算の内訳



整備面積や接続人口などの推移

平成20年度		平成21年度	
整備面積	520.5ha	整備面積	533.3ha
接続可能人口	25,782人	接続可能人口	25,782人
接続人口	22,044人	接続人口	23,279人
接続率	85.5%	接続率	88.0%
有収水量	2,190千㎡	有収水量	2,168千㎡
使用料収入	2億7,046万円	使用料収入	2億8,560万円
汚水処理コスト	450円/㎡	汚水処理コスト	467円/㎡

※汚水処理コスト＝(維持管理費＋市債償還費)÷有収水量(使用料対象水量)  
※人口は、各年度の3月31日現在の数値で算出しました。

経営方針と御殿場第一中継ポンプ場の建設について



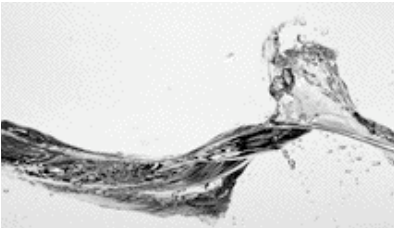
▲平成24年3月完成予定の「御殿場第一中継ポンプ場完成予想図」

事業の効率化を図るとともに、区域内の皆さんのご協力をいただき下水道への接続率が上がるように、経営の安定化に努めていきます。

御殿場  
第一中継ポンプ場

公共下水道事業特別会計決算

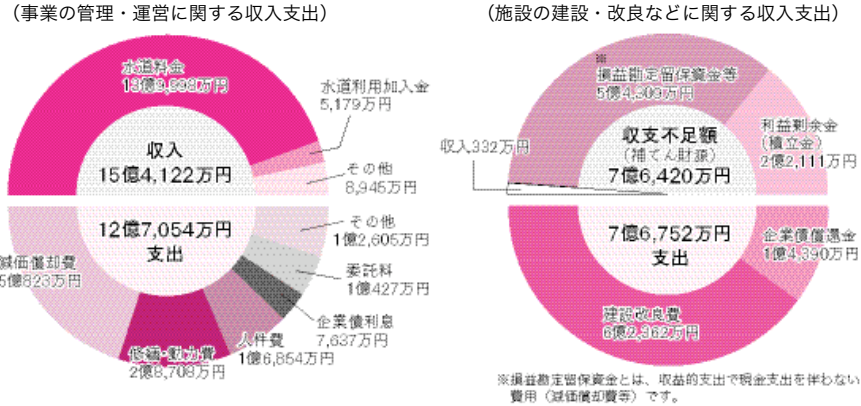
平成21年度 決算報告 その③



市が行っている上水道事業は、民間の企業と同じように独立採算制によって運営しています。

水道業務課  
〒(82)4626


平成 21 年度上水道事業会計決算の内訳（消費税込み）



給水人口や総配水量などの推移

区分	平成19年度	平成20年度	平成21年度
給水人口 (人)	85,437	85,911	85,680
給水戸数 (戸)	33,915	34,676	34,184
総配水量 (㎡)	12,663,342	12,621,451	12,449,553
総有収水量 (㎡)	10,508,425	10,466,011	10,294,065
有収率 (%)	83.0	82.9	82.7
給水原価 (円/㎡)	111.1	108.1	112.2
供給単価 (円/㎡)	130.4	130.7	129.5

※有収率は、総配水量に対する総有収水量（実際に使用した水量）の割合で、比率は高いほどよい。  
※人口は、各年度の3月31日現在の数値で算出しました。



平成21年度の業務状況

建設改良事業の概要