

家庭用
保存版



ごみ減量 ガイドブック

(資源物とごみの分け方・出し方)

ごみの減量と資源化にご協力ください。



御殿場市

令和8年4月改訂

目次 *

指定ごみ袋制度について
地区別家庭ごみの収集日一覧表
1～4 ページ

分別区分、資源物と家庭ごみのゆくえ
5 ページ

粗大ごみ
6 ページ

びん・缶
7 ページ

金属類
8 ページ

古紙・雑がみ
9～10 ページ

小型家電
11 ページ

ペットボトル・トレイ
12 ページ

発泡スチロール
13 ページ

古着・資源回収団体について
14 ページ

可燃ごみ
15～16 ページ

不燃ごみ
17 ページ

有害危険ごみ
18 ページ

市では収集処理できないもの
19～21 ページ

事業系ごみについて
22～23 ページ

収集運搬許可業者
24～25 ページ

お住いの住所と地区一覧
25ページ

分別早見表
26～42 ページ

処理施設の案内図
43ページ

資源物

指定ごみ袋制度について

御殿場市・小山町広域行政組合が作成する御殿場市、小山町共通の指定ごみ袋を使用し、市民・町民が同じ条件でごみを出しています。

対 象 可燃ごみ 不燃ごみ



○御殿場市廃棄物の処理及び再利用の促進に関する条例（抜粋）

第 28 条

2 市民又は占有者は、規則で定める指定袋（以下「指定袋」という。）により、家庭廃棄物を排出しなければならない。

指定ごみ袋の
価格

可燃ごみ用・不燃ごみ用			
指定袋のサイズ	45ℓ	30ℓ	20ℓ
販売価格（10 枚 1 組）	300 円	200 円	130 円
1 枚当たりの価格	30 円	20 円	13 円

※消費税は別途徴収しません

地区別家庭ごみの収集日一覧表

地区	行政区	可燃ごみ	資源物 (びん・缶・古紙)	不燃ごみ・有害ごみ・危険ごみ 資源物 (ペットボトル・金属・小型家電)
御殿場	二の岡・新橋・湯沢	月・木	第 1・3 (水)	第 2・4 (水)
	萩原・二枚橋 西田中 (一部を除く)・栢ノ木	月・木	第 1・3 (金)	第 2・4 (金)
	御殿場・西田中 (反田組の一部) 北久原・仁杉	月・木	第 2・4 (火)	第 1・3 (火)
	深沢・東山・東田中 鮎沢・西田中 (北原組)・永原	月・木	第 2・4 (金)	第 1・3 (金)
富士岡	竈・萩蕪・沼田・二子 中山上・風穴・中清水・駒門	火・金	第 1・3 (月)	第 2・4 (月)
	中山下・大坂・町屋・高内 尾尻・神山・富士見原	火・金	第 2・4 (月)	第 1・3 (月)
原里	川島田・森之腰 杉名沢・矢崎	火・金	第 1・3 (木)	第 2・4 (木)
	神場・板妻・保土沢 永塚・大沢	火・金	第 2・4 (水)	第 1・3 (水)
	北畑	火・金	第 2・4 (木)	第 1・3 (木)
玉穂	茱萸沢下	火・金	第 1・3 (水)	第 2・4 (水)
	茱萸沢上	火・金	第 2・4 (水)	第 1・3 (水)
	中畑東・中畑北・中畑南 中畑西・川柳	火・金	第 2・4 (木)	第 1・3 (木)
印野	印野全域	月・木	第 2・4 (水)	第 1・3 (水)
高根	高根全域	月・木	第 1・3 (火)	第 2・4 (火)

指定ごみ袋に氏名等を記入してください

記名のない指定ごみ袋は収集を行っておりません。指定ごみ袋に氏名等を記入することは、自分が出すごみに責任を持つことです。

記入の方法は、原則的に氏名（フルネーム）を記入していただきますが、世帯番号・屋号・アパート名と部屋番号でも記名に代えることができます。



廃棄物の処理及び清掃に関する法律（抜粋）

（国民の責務）

法第二条の四

国民は、廃棄物の排出を抑制し、再生品の使用等により廃棄物の再生利用を図り、廃棄物を分別して排出し、その生じた廃棄物をなるべく自ら処分すること等により、廃棄物の減量その他その適正な処理に関し国及び地方公共団体の施策に協力しなければならない。

御殿場市廃棄物の処理及び再利用の促進に関する条例施行規則（抜粋）

（指定袋の記名等）

第10条の3

指定袋により一般廃棄物を排出しようとする者は、当該指定袋に氏名等を記入し排出するものとする。

なまえ

油性ペン等を使用してはっきり記入してください。

集積所への出し方 基本ルール

時 間 収集日の朝8時30分までに出してください。
前日の夜や、時間を過ぎてから出さないでください。

曜 日 収集日をよく確認し、出してください。

出し方 ごみと資源物は分別し、可燃・不燃ごみは指定袋に入れて出してください。

集積所は利用者が協力して管理していただくようお願いします。

ルールを守り、一人ひとりの責任で清潔に保ちましょう。

利用する集積所が分からない場合は、ご近所か自治会（区長・組長・班長等）又は、不動産管理会社にお問い合わせください。

ご存知ですか？ ごみ減量等推進員

ごみの減量化や資源化について地域との連携を保ちながら、市民のごみに対する意識の高揚を図るため、市長が各区等から推薦された方を「ごみ減量等推進員」として委嘱しています。

○活動内容

- ①ごみ減量に関し、地域住民への啓発
- ②ごみ分別及び適正な排出
- ③資源物の資源化及び再利用の促進 等

ごみの減量・リサイクルのために、ごみ減量等推進員の活動にご理解とご協力をお願いします。

分別区分、資源物と家庭ごみのゆくえ

区分

回収場所

処理場所・工程

資源物

びん
7P

集積所



再資源化センター

無色・茶色・その他の色のびん(カレット)と、
生きびん(リターナブルびん)に分別

缶
7P

集積所

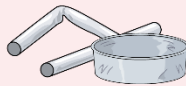


再資源化センター

アルミ缶、スチール缶に分別プレスしてかた
まりにする

金属類
8P

集積所



再資源化センター

一定量が集まるまで保管する

古紙
9~10P

集積所



市内の民間業者

異物が混入していないか確認し、種類ごとに
まとめる

小型家電
11P

集積所
拠点回収



再資源化センター

一定量が集まるまで保管する

ペットボトル
12P

集積所
拠点回収



再資源化センター

プレスしてかたまりにする

トレイ
12P

拠点回収

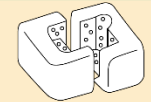


市内の民間業者

溶かしてかたまり(インゴット)にする

発泡スチロール
13P

拠点回収



市内の民間業者

溶かしてかたまり(インゴット)にする

生ごみ
13P

一部地域



民間生ごみたい肥化施設(ゆめかまど)

木材チップに混ぜて発酵させ減容

古着・古布
14P

民間業者による
拠点回収



市内の民間業者

可燃ごみ
15~16P

集積所



焼却センター

焼却する熱を利用し発電する

不燃ごみ
17P

集積所

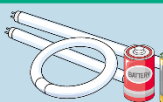


再資源化センター

破袋作業で資源物と不適物を取り除き、破砕機で細かく砕き、
磁石により鉄と非鉄金属を分別し、資源物、燃えるごみ、埋立
ごみに分類する

有害ごみ
18P

集積所
拠点回収

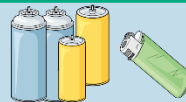


再資源化センター

一定量が集まるまで保管する

危険ごみ
18P

集積所



再資源化センター

使い捨てライター…破砕処理
スプレ－缶…穴あけ処理

粗大ごみ
6P

再資源化センターに
自己搬入・出張収集



再資源化センター

不燃ごみ、燃えるごみをそれぞれに分別し
破砕選別処理

指定ごみ収集日
について
地区別家庭ごみ
収集日(表紙)
JUS&VVR
分別区分、
資源物と家庭
ごみ
粗大ごみ
びん缶
金属類
古紙・雑がみ
小型家電
ペットボトル・
トレイ
発泡スチロール
古着・資源
回収団体
回収
可燃ごみ
不燃ごみ
危険ごみ
市では、
収集処理
できないもの
事業系ごみ
について
収集業者
お住いの
住所と地区
分別ごみ表
処理施設の
案内図

粗大ごみ

※事業所・店舗等から出された粗大ごみは搬入できません。
専門業者に依頼し、処理してください。

袋に入らないごみ、又は長さ 50 cmを超えるものは粗大ごみです。
再資源化センター（43 ページ参照）へ**分別して**自己搬入してください。
自己搬入できない場合は出張収集を行っています。

○自己搬入 （有料：10kgあたり 200円）

※品目により別途加算料金がかかります。
【粗大ごみ加算品目料金表】参照

- ①運搬車両ごと計量し、差引重量に応じて廃棄物処理手数料を納入してください。
- ②荷降ろしは搬入者ご自身でお願いします。
- ③搬入日と搬入時間は43ページを参照してください。

※詳しくは、御殿場市・小山町広域行政組合 再資源化センターまで。（43 ページ参照）

○出張収集 （有料：10kgあたり 500円）

※品目により別途加算料金がかかります。

【粗大ごみ加算品目料金表】参照

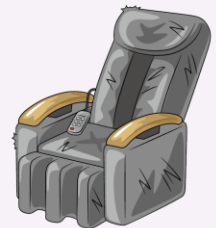
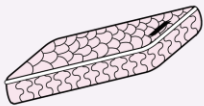
※収集できる品目には限りがあります。

※原則、ご自身で家の外等へ出してください。搬出が困難な粗大ごみは許可業者（24 ページ参照）に相談してください。

戸別に収集します。

【粗大ごみ加算品目料金表】

品 目	金額(円)
フロンガスを使用した製品	500
スプリングマットレス	500
アップライト型ピアノ、オルガン	500
刈払機、ヘッジトリマー、チェーンソー、 小型耕うん機、発電機（エンジン式に限る）	500
20kgを超えるマッサージチェア	1,000
電気温水器、太陽熱温水器	1,000
その他困難な処理又は搬出作業を必要とするもの	500



○収集日

電話で出張収集の日を予約します。
※平日のみ対応します。
※時間の指定はできません。

○予約先

環境課(収集スタッフ) ☎88-0530

予約時間

平日 午前8時30分～午後5時

○ 専門業者への依頼（有料）

- ・搬出が困難な粗大ごみは許可業者（24 ページ参照）に相談してください。
- ・大きな木材・木製品・木の枝等は、以下の許可業者（有料）でも引き取ることができます。

名 称	住 所	電 話
(株)駿河サービス工業	保十沢 231-1	89-5158
(株) 静 勝	保十沢 1157-205	80-1700
(株) サ ン フ ジ	保十沢 1090-5	70-6303



ガラスなどを
取り除いて
ください。



資源物 びん・缶(飲食用)

月2回
集積所回収



専用コンテナ(緑色)

びん

- キャップを外してください。
- 中身は使い切って、軽くすすいで出してください。
- グラスなどのガラス製品は「不燃ごみ」です。

○ 飲み物のびん



ジュース 栄養ドリンク

○ 食品・調味料のびん



オリーブ油・コーヒー・しょうゆ・一升瓶・ドレッシング・薬のびん

○ 化粧品のびん (乳白色以外のガラスびん)



化粧水・乳液

注！ 意

金属製のフタや王冠は「不燃ごみ」プラスチック製は「可燃ごみ」として出してください。
キャップの一部が取れないものはそのまま出せます。
割れたびんでも形が残っていれば資源になります。

資源にならないびん

ガラス製品(花びん等)
汚れがひどいびん 農薬類のびん
薬品等のびんは「不燃ごみ」へ

缶 (飲食用)

- 中身は使い切って、軽くすすいで出してください。
- スプレー缶やカセット式ガスボンベは「危険ごみ」へ
- さびや汚れのひどい缶、塗料等の飲食以外の缶は「不燃ごみ」へ




専用コンテナ(青色)

○ 食べ物・飲み物(飲み薬含む)




ジュース、ビール、粉ミルク、お菓子の缶など

○ 食用油の缶



(1斗缶まで)

○ 缶詰 (ペットフード用も可)



注！ 意

缶詰のフタ、お菓子等の缶のフタも資源として出せます。

資源にならない缶

ペンキ塗料缶、中身のある缶、薬品缶、さびや汚れのひどい缶、車輛用オイル缶

資源物 金属類

月2回
集積所回収

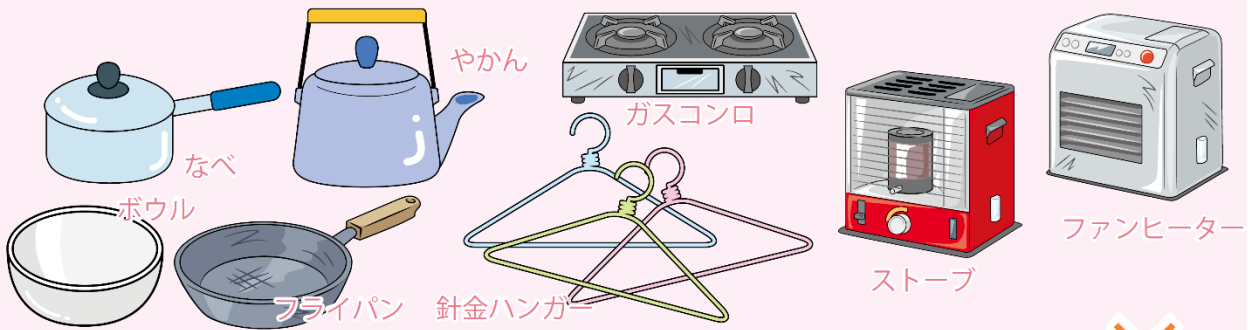


金属類

- 大きなもの（指定袋に入らない大きさ）は「粗大ごみ」として施設へ自己搬入してください。
- パイプ等の細長い物は1.5m以内に短くして「金属類」として出すことができます。



○全部またはほとんどが金属製のもの
なべ・やかん・フライパン・ボウル・針金ハンガー等



注意
ハンマー、バール等のはがね（鋼鉄）類は「金属」で出してください。細かな金属（クリップ、画鋏、釘、針等）や、はさみ、包丁、カッターの刃等の危険なものは、紙等で包み「不燃ごみ」として出してください。

資源にならない金属類
さびや汚れのひどい物

3Rの推進（ごみを減らすための手順）

3Rは、ごみを減らし、環境に配慮した社会をつかっていくための大切なキーワードです。

(リデュース)

Reduce

まずはごみを減らそう！
マイバック・マイボトルを持ち歩くなど、ごみになりやすいものを家庭に持ち込まないようにしましょう。

(リユース)

Reuse

使えるものは繰り返し使おう！
詰め替え容器を使う、フリーマーケットを利用するなど、ごみとして捨てる前に長く使う方法を考えてみましょう。

(リサイクル)

Recycle

再び資源として利用しよう！
ごみを減らし、どうしても残ってしまった最後の手段がリサイクルです。正しく分別して資源として利用しましょう。

3Rの優先順位は、リデュース→リユース→リサイクル



静岡県はプラス3Rで6R県民運動！！

(リフューズ)

Refuse

レジ袋を断る、過剰な包装を断って、すぐにごみになるものを受け取ることを断りましょう。

(リターン)

Return

店頭回収を利用する、外出時のごみの持ち帰りをしましょう。

(リカバー)

Recover

清掃活動に参加し、ごみ拾いをしてきれいな環境に戻しましょう。

- 指定ごみ制度
- 分別ごみ
- 資源物と家庭ごみのゆえ
- 粗大ごみ
- びん缶
- 金属類
- 古紙類
- 小判家電
- ペットボトル、トイレット
- 発泡スチロール
- 古着資源回収
- 可燃ごみ
- 不燃ごみ
- 有害・危険ごみ
- 市では収集できないもの
- 事業系ごみ
- 収集業者許可業者
- お住いの住所と地区
- 分別早見表
- 処理施設の案内図

資源物 古紙

月2回
集積所回収

※各地域の資源回収団体や民間業者による回収もご利用ください。

分別と排出 ルール

●雨天の時は次回に出してください。 ●古紙は、種類によってそれぞれ違う用途の紙に再生されるため、次の4種類に分けて紙ひもでしっかり束ねてください。

新聞・広告

- 新聞紙と折り込み広告は、一緒にしてください。
- 雑誌類は絶対に混ぜないでください。



雑誌

- 週刊誌・カタログ等・文庫本・単行本・教科書など。※付属のCD・DVDや化粧品等は取り除いてください。ホチキスの針はそのままOK



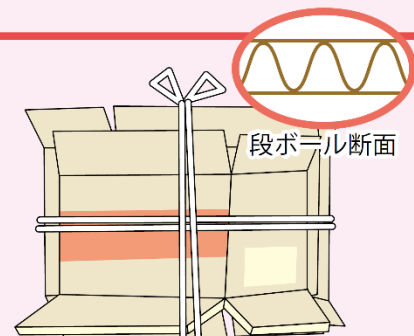
雑がみ

- 紙袋に入れてまとめる。(雑がみ以外は入れないでください)
- 重ねてひもでしばる。
- 少量であれば雑誌の間に挟んで出すこともできます。



段ボール

- 可能な範囲で粘着テープ等は取り除いてください。
- 必ずたたんでしばってください。



可燃ごみとして出されたものの中にはリサイクル可能な「古紙」がまだ多くふくまれています。

集積所から資源物の持ち去り行為を見かけたら、直接対応せずに、環境課（収集スタッフ）☎88-0530までご連絡ください。

指定ごみ処理場
について
地区別集積所
の回収時期

分別区分、
資源物の家庭
用Saver

粗大ごみ

びん缶

金属類

古紙
雑がみ

小型家電

ペットボトル、
トレイ

発泡スチロール

古着資源
回収団体
について

可燃ごみ

不燃ごみ

有害
危険ごみ

市では
収集処理
できないもの

事業系ごみ
について

収集運搬
許可業者

お住いの
住所と地区
一覧

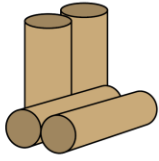
分別ごみ表

処理施設の
案内図

指定ごみ処理区
指定ごみ処理区
分別区分、
資源物と家庭
ごみのゆくえ
粗大ごみ
びん缶
金属類
古紙・雑がみ
小判家電
ペットボトル・
トレイ
発泡スチロール
古着・資源
回収団体に
ついて
可燃ごみ
不燃ごみ
有害・
危険ごみ
市では
収集処理
できないもの
事業系ごみ
について
収集運搬
許可業者
お住いの
住所と地区
分別ごみ表
処理施設の
案内図


雑がみとは

トイレット
ペーパーの芯



香りつきは
「可燃ごみ」へ

ティッシュ・
お菓子等の
紙箱



ビニール部分は
「可燃ごみ」へ

紙袋・包装紙



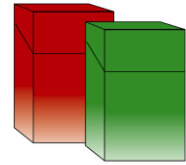
手持ち部分が
紙以外の場合は
「可燃ごみ」へ

ダイレクトメール・チラシ
窓付き封筒
洋服などのタグ



紙以外の部分は
「可燃ごみ」へ

タバコの外箱



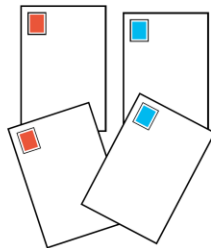
フィルムと内側の
銀紙は
「可燃ごみ」へ

画用紙・ノート



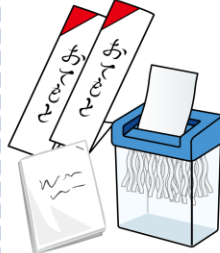
油性ペンやクレヨン
で描いたものは
「可燃ごみ」へ

紙製のはがき



切手は貼られたまま
でも OK

シュレッダー・
メモ用紙・
割りばしの入れ物



紙パック

乾かしてから紙パックのみ束ねて集積所に出してください。また資源回収団体、店頭回収も利用できます。



古紙として出してはいけないもの

汚れた紙、臭いの強い紙などはリサイクルできません。「可燃ごみ」へ

汚れた紙…ピザの箱、ティッシュ、アイスのカップ

臭いのついた紙…洗剤の紙製容器、紙製食品容器

リサイクルに向かない紙…銀紙、裏カーボン紙、紙コップなどのワックス加工紙、防水加工紙、油紙、アイロンプリント紙、ッキングペーパー、かばんや靴の詰め物、感熱紙（レシートなど）



古紙の回収業者一覧

(株)東富士クリーンサービス (株)クリーンタウン
(株)勝又商事 (株)並木商会 (株)タカダ産業
※所在地・連絡先は 24 ページを確認してください。

使ってください、リサイクル製品

古紙を分別し回収するだけが紙のリサイクルではありません。古紙を利用した製品が購入され、使用されてはじめて、リサイクルの輪が回るようになります。

リサイクル製品など環境に配慮した物品の積極的な選択・利用については、グリーン購入法により国民の一般的責務として定められています。古紙利用製品をできるだけ利用しましょう。

グリーン
マーク



古紙を有効に利用し森林資源をまもり、緑ゆたかな暮らしをはぐくむシンボルマーク。
古紙40%以上の再生紙についています。

エコマーク



「私たちの手で、地球と環境を守ろう」と環境保全に役立つ商品につけられるシンボルマーク。
古紙100%の再生紙についています。

R (アール)
マーク



古紙配合率100%再生紙を使用しています

再生紙の利用を進めるためにつけられる、古紙利用率をあらわすマーク。
古紙30%以上の再生紙についています。

資源物 小型家電

個人情報を含まないもの

月2回
集積所回収

個人情報を含むもの

拠点回収

小型家電

共通事項

- コンセントや乾電池で動く家電製品全般を小型家電といいます。
- 梱包用の段ボールやビニール袋は事前に外してください。
- 乾電池は外して「有害ごみ」へ（18ページ参照）
- 充電式電池・ボタン電池は集積所に出せません。（19ページ参照）

注意

- 電気カーペット・電気毛布、除湿機、大型マッサージ機…「粗大ごみ」です。
- 家電4品目…テレビ・エアコン・冷蔵庫（冷凍庫）・洗濯機（衣類乾燥機）
※21ページを参考に処分してください。
- 事業所・店舗から出たものは産業廃棄物になるため、市では回収できません。

○集積所回収

月2回集積所回収を行います。専用のコンテナに入れてください。

- 45ℓの指定袋に入らない大きさの物は粗大ごみとして自己搬入してください。
- パソコンなどの個人情報を含むものは拠点回収に出してください。



専用コンテナ
(オレンジ色)

○拠点回収

- 個人情報を含むものは確実にデータを消去してください。
- 回収ボックスの口（幅30cm、高さ15cm）に入る大きさまでのものが対象です。
- 閉館時はご利用できません。時間外に無断で放置しないでください。



個人情報を含む小型家電拠点回収ボックス設置場所

地区	行政区	設置場所
御殿場市	萩原	市役所 分館
		市民会館

地区	行政区	設置場所
玉穂	中畑東	玉穂支所
	中畑南	市民交流センター（ふじざくら）

富士岡	中山下	富士岡支所
-----	-----	-------

印野	時之栖	印野支所
----	-----	------

原里	川島田	エコハウス御殿場
	大沢	原里支所

高根	塚原	高根支所
----	----	------

○自己搬入

小型家電に該当するすべての品目を搬入できます。
※費用は無料です。

搬入先

再資源化センター（43ページ参照）

- 個人情報を含むものは確実にデータを消去してください。
- コンテナへの投入はご自身でお願いします。



資源物

ペットボトル 月2回 集積所回収 ペットボトル トレイ 拠点回収

ペットボトル

専用ネットでの集積所回収及び拠点回収に出してください。ペットボトルマーク「♻️」のあるものが対象です。

○集積所回収

月2回集積所回収を行います。専用のネットに入れてください。

- 中をすすぎ、キャップとラベルをとってから出してください。
- 汚れが落ちないものは「可燃ごみ」です。



○拠点回収

店舗等の営業時間内に出してください。

- 中をすすぎ、キャップとラベルをとってから出してください。
- 汚れが落ちないものは「可燃ごみ」です。



トレイ

トレイマーク「♻️」のあるものが対象。表示が無くても、爪楊枝で簡単に刺せるものは出すことができます。



○拠点回収

店舗等の営業時間内に出してください。

- 軽く洗ってから出してください。白色のものだけ出せます。
- 汚れが落ちないものは「可燃ごみ」です。

○回収できないもの

- 色付きのトレイは出せません。
- カップ麺の容器

ペットボトル・トレイの拠点回収ボックス設置場所

地区	行政区	店舗名等
御殿場	東山	東田中コミュニティ供用施設
	東田中	マックスバリュ御殿場東田中店(ペットボトルのみ)
	二の岡	かめや酒店
	新橋	マックスバリュ御殿場新橋店(ペットボトルのみ)
	萩原	オギノ 御殿場店
		マックスバリュ御殿場萩原店(ペットボトルのみ)
	二枚橋	マミー 二枚橋店
	仁杉	大下組集会所
永原	仁杉・北久原地区コミュニティ供用施設	
	永原地区コミュニティ供用施設 クリエイティブ・ディー 御殿場永原店	

富士岡	沼田	沼田区集会所
		諸久保集会所
	二子	二子公民館
	中山下	マックスバリュ御殿場富士岡店(ペットボトルのみ)
	萩蕪	クリエイティブ・ディー 御殿場中山店
		大坂地区コミュニティ供用施設
	大坂	オギノ 御殿場富士岡店
	高内	サンサンクック 神山店
神山	高原ホテル第5駐車場防災倉庫横	
	神山区公民館防災倉庫	
富士見原	富士見原区集会所	

地区	行政区	店舗名等
原里	川島田	エスポット 御殿場店
	森之腰	エピ・スクエア
		しまだ酒店(ペットボトルのみ)
	神場	神場公民館
	板妻	ますや
		北畑
		マックスバリュ御殿場原里店(ペットボトルのみ)

玉穂	茱萸沢上	ファーマーズ御殿場
	中畑北	中畑北地区コミュニティ供用施設
	川柳	川柳地区コミュニティ供用施設

印野	小木原	佐野屋商店
	時之栖	JA ふじ伊豆 印野支店

高根	塚原	旬十字屋商店
	山之尻	山之尻地区コミュニティ供用施設
	柴怒田	柴怒田地区コミュニティ供用施設
	上小林	上小林公民館
	水土野	水土野公民館
古沢	高村泰平商店	

指定ごみ処理
地区別ごみ
資源物と家庭
ごみのゆえ
粗大ごみ
びん缶
金属類
古紙雑がみ
小判家電
ペットボトル
発泡スチロール
古着資源
回収団体に
ついて
可燃ごみ
不燃ごみ
有害
危険
市では
収集処理
できないもの
事業系ごみ
について
収集運搬
許可業者
お住いの
住所と地区
分別ごみ表
案内図
処理施設の

資源物 発泡スチロール



専用コンテナ
拠点回収

発泡スチロール

- 中身を空にしてください。
- 包装用テープやラベルなどは、はがしてください。
- **可燃ごみ** としても出せますが、出来る限り **拠点回収** にご協力ください。

回収方法

御殿場市最終処分場に設置してある専用コンテナに入れてください。

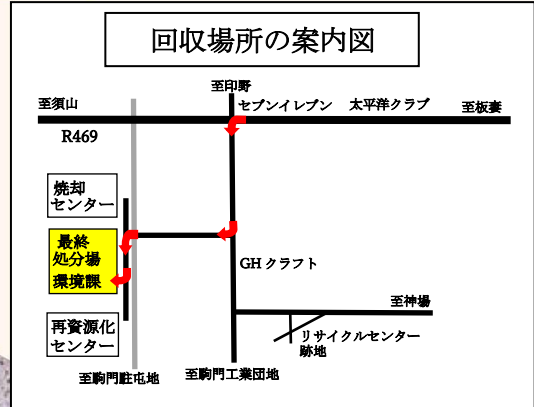
回収場所所在地 / 御殿場市板妻 834-16

回収時間

月曜日から金曜日（祝日を除く）

午前 8 時 30 分～午後 4 時 30 分

※回収時間外に無断で放置しないでください。



出すことができないもの

- 汚れている物（泥や土、コケが付着しているなど）
- 包装用テープや荷札、接着剤が付着しているもの
- 保冷剤など中身が入ったままのもの
- 上記のものは50cm以下にし **「可燃ごみ」** として出してください。



※事業所、お店から出るものは産業廃棄物に該当するため出すことができません。専門業者に処理を依頼してください。

資源として回収できる発泡スチロール

家庭から出る、汚れや臭いのないもの

※割れたものや色付きも出すことができます。



生ごみたい肥化モデル事業として一部地域で実施しています。

実施区域（新橋区の一部、湯沢区、森之腰区、萩原区の一部）

生ごみ

- 収集日は **可燃ごみ** と同じ日です。
- 生ごみだけを（ビニール袋等から出して）専用のタルに入れてください。



専用タル
一部地域



回収した生ごみは、御殿場市一般廃棄物処理事業協同組合の「ゆめかまど」で減容処理され、たい肥として生まれ変わります。☎78-7853



注！ 対象地域以外にお住いの方は、**「可燃ごみ」** として出してください。

出せるもの

- 家庭から出る、調理くず、残飯など
- ※できるだけ水分は切ってください。



出すことができないもの

- ビニール袋、輪ゴム、アルミホイル、たばこの吸殻などは絶対にいれないでください。



資源物 古着・古布

民間業者による
拠点回収 等



古着・古布

○回収ボックス等に投入する



- 汚れ、濡れ、臭いのないものに限りです。
- 革靴や運動靴・革ぐつ(両方そろっているもの)も投入できます。
- 古着・古布は1メートル以下に切れば「可燃ごみ」としても出せます。
下記店舗で回収が可能です。

回収場所により回収物や回収時間に制限があります。

地区	行政区	店舗名等	注	地区	行政区	店舗名等	注
富士岡	町屋	町屋公民館	注	高根	塚原	塚原公民館	注
原里	森之腰	エピ・スクエア	注		古沢	セルバ 御殿場古沢店	注

問い合わせ先 注…タカダ産業 ☎89-9836

○回収業者に持ち込む 無料引き取りまたは買い取りをしています。

回収事業所	電話住所	回収時間・回収日
エコハウス御殿場	88-3337 川島田 1446-9	9:00~16:00 第1水曜日・土曜日(午前)・日曜日・祝日は除く
(株)タカダ産業	89-9836 塚原 718-4	9:00~11:30 13:30~16:00 土曜日・日曜日・祝日は除く
キングファミリー御殿場店	88-1500 萩原 822-1	10:00~17:00(買取) ※買取のみ木曜定休 ※買取料金については、店舗へお問い合わせください。

事業所によって回収品目が異なりますので、確認してから搬入してください。

○資源回収団体に協力する (資源回収団体により回収品目が異なります。)

資源回収団体について

「資源回収団体」とは、自治会・子ども会・婦人会等の地域団体が、御殿場市に登録して自主的に資源物(古紙・びん・缶・古着等)を集め、資源回収業者に引き渡す活動をする団体です。皆さん一人ひとりの協力で、資源を効率よく集めることができ、リサイクルの推進につながります。

市では、資源回収団体へ回収量に応じて奨励金を交付し、地域のリサイクル活動を支援しています。ごみの減量、資源物の有効利用を図っていくとともに、地域の人々のコミュニティ活動の場として資源回収団体を活用しましょう。

対象となる資源物は ……

- 古紙類(新聞・段ボール・雑誌・雑がみ・牛乳パック)
 - 古着類
 - 空き缶類(アルミ缶・スチール缶等)
 - 空きビン類
- ※回収品目は団体により異なりますので、ご注意ください。

※回収業者が独自に資源回収ボックス等を設置し回収したものは奨励金の対象になりません。

資源回収団体への登録方法など詳しくは環境課(収集スタッフ)☎83-1610にお問い合わせください。

指定ごみ分別
指定ごみ分別
分別ごみ、資源物と家庭ごみのゆへえ
粗大ごみ
びん缶
金属類
古紙類
小判家電
ペットボトル、トレイ
発泡スチロール
古着資源回収団体に
可燃ごみ
不燃ごみ
有害、危険ごみ
市では収集処理できないもの
事業系ごみ
収集運搬許可業者
お住いの住所と地区
分別ごみ表
処理施設の案内図

指し込み袋回収 ごみ分別回収 回収日・回収時間
分別ごみ 資源物の回収 JAS&V
粗大ごみ
びん缶
金属類
古紙・雑がみ
小型家電
ペットボトル・ トレイ
発泡スチロール
古着・資源 回収団体
可燃ごみ
不燃ごみ
有害・ 危険ごみ
市では 収集処理 できないもの
事業系ごみ について
収集運搬 許可業者
お住いの 住所と地区 一覧
分別ごみ 見本表
処理施設の 案内図

可燃ごみ

週2回
集積所回収



分別と排出 ルール

1. 可燃ごみ用指定袋に入れて、口を結んで出してください。
2. 指定袋に入れ、「口を結べるがはみ出してしまうもの」、又は「口が結べないもの」は「粗大ごみ」です。

○紙くず

ティッシュペーパー、感熱紙、カーボン紙など再資源化できない紙、紙おむつ（汚物は取り除く）

※「雑がみ」は分別し資源物として出してください。



○プラスチック類

プラスチック製品、カップ麺の容器、ポリバケツ、ビニール袋、おもちゃ、文具、洗面具、クッション、まくら、梱包用テープ、ビデオテープ、ぬいぐるみ（きれいな物は古着・古布としても出せます）

※ビデオ・カセットテープは「可燃ごみ」です。

※ペットボトル・トレイは（12ページ参照）



○生ごみ

野菜くず、果物くず、残飯、魚介類のくず

※水切りをしっかりとる。



○皮・ゴム

ランドセル、ベルト、スリッパ、ゴム長靴、ゴム手袋、軍手、汚れたバッグ・運動靴・皮手袋



○汚れている古着・古布類

下着、古着、座布団、カーペット・毛布（1m以下に切る）

※古着・古布は大切な資源です。資源化できる古布・布類は

14ページ拠点回収や資源回収団体をご利用ください。↵

※羽毛布団は袋に入れば出せます。↵

○木くず、葉・草

木の枝（剪定枝）の出し方は、16ページを参照してください。大量の場合は、焼却センターへ自己搬入してください。（有料）

街路樹などの落ち葉を清掃していただいた場合は、ボランティア用の指定袋を配布することができます。（2ページ参照）



※事業所、お店から排出されるプラスチック類、ゴム、発泡スチロール・トレイは産業廃棄物に該当するため専門業者に依頼し処理してください。

可燃ごみの出し方（お願い）

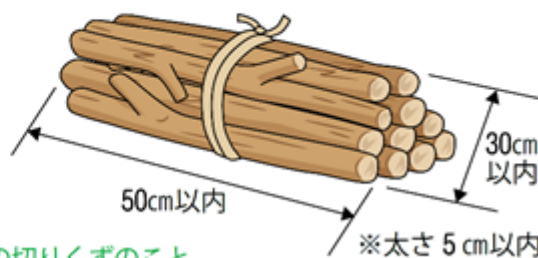
- 生ごみは水をよく切ってから出してください。
- ゴム・皮革製品で金属がついている場合はできる限り外してください。
- 草・葉は土等を取り除いてください。
- カーペット・ひも・ホース等は1m以下に切ってください。切れない場合は「粗大ごみ」です。
- 紙おむつの汚物は取り除いてください。
- 少量のペンキ類は布や紙に吸わせてから出してください。
- 燃えがら（灰）は確実に消火し常温にしてから出してください。※他のごみと混ぜて出してもかまいません。
- 廃食用油は、凝固剤を使用して固めるか、紙などに吸わせてから出してください。

※エコハウス御殿場（☎88-3337）では廃食用油を回収しています。

例外的な出し方（剪定枝）

- 剪定枝は、指定ごみ袋を使わないで、そのまま出せます。
- すぐに取りれてしまう葉っぱや落ち葉、草等は可燃ごみ用指定袋に入れて出してください。
- 木の枝1本の太さが5cm、長さ50cm程度に切り、片手で持てる程度（直径約30cm以下）の量をひもでしばって出してください。太さ長さがこのサイズ以上の枝木は「粗大ごみ」となります。

葉っぱや落ち葉、草等は可燃ごみ用指定ごみ袋へ。



※剪定枝（せんていし）とは木の生育や樹形の管理のために切りそろえられた、枝の切りくずのこと。

※このサイズ以上の枝木は富士山エコパーク再資源化センターの他に（株）駿河サービス工業（保土沢 231-1 ☎89-5158）・（株）静勝（保土沢 1157-205 ☎80-1700）・（株）サンフジ（保土沢 1090-5 ☎70-6303）へも有料で搬入できます。※搬入前に電話で確認してください。

生ごみを減らそう！

可燃ごみの約40%が水分です。水分を多く含む生ごみを減らすことで可燃ごみを減量しましょう。

○生ごみ減量のポイント

・食材の買いすぎはしない

お買い物の前に確認しよう！
 冷蔵庫に眠っている食材はないかな？
 買い物メモをつくって計画的な買い物を！
 無駄をなくせば家計にも優しいよ。

・無駄なく調理しよう

食材を無駄なく使い、家族で食べられる量だけ作ること、また残さず食べることも生ごみ減量のポイント！
 食材を有効に使い切りましょう。
 （エコクッキングでごみ減らし）

・生ごみの水分はしっかりとろろ

生ごみの約70%は水分です。



・水にぬらす前に切り落としておく

野菜の使用しない部分は洗う前に切り落とし、水でぬれないようにしましましょう。



・水分を含むものと一緒にはしない

玉ねぎの皮など乾燥しているものは水分を含むものと一緒になると水分を吸って重くなります。

・水切りネットを使う

ごみを出す前に、一絞りとすると水切り効果が高まります。



・生ごみ処理容器等の活用

コンポストや家庭用生ごみ処理機を利用すると、家庭菜園等に使えるたい肥づくりや、ごみ減量につながり、指定ごみ袋を購入する負担が減ります。

例) ごみ出し回数が週2回から週1回に、使用する指定ごみ袋が45ℓから30ℓになど

コンポストで
生ゴミをたい肥に！



家庭菜園等に
使える！



指定ごみ処理
分別ごみ袋制度
資源物と家庭
ごみのゆけえ
粗大ごみ
びん缶
金属類
古紙類
小判家電
ペットボトル
トレイ
発泡スチロール
古着・資源
回収団体に
ついて
可燃ごみ
不燃ごみ
有害
危険ごみ
市では
収集処理
できないもの
事業系ごみ
について
収集運搬
許可業者
お住いの
住所と地区
分別ごみ表
処理施設の
案内図

有害ごみ

乾電池
体温計(水銀入)

月2回
集積所回収

蛍光管

拠点回収

乾電池

- 中身の見える袋に入れて（指定ごみ袋には入れずに）有害ごみの日に出してください。
- 体温計とは別袋に入れて出してください。
- ボタン電池（水銀入）・小型充電式電池は **処理困難物** です。（19ページ参照）




体温計等 (水銀入)

- 水銀入体温計、水銀入血圧計等
- 中身の見える袋に入れて（指定ごみ袋には入れずに）有害ごみの日に出してください。
- 乾電池とは別袋に入れて出してください。



蛍光管

家庭から出た使用済蛍光管をリサイクルするため、下記協力店舗及び公共施設等で拠点回収しています。



回収対象

- 電球型蛍光灯
- 環型蛍光管
- 直管型蛍光管(40Wまでのもの)

使用済蛍光管の回収ボックス設置場所

地区	行政区	店舗名等	地区	行政区	店舗名等	
御殿場	東田中	マックスバリュ 御殿場東田中店	原里	川島田	エディオン 御殿場店	
	新橋	マックスバリュ 御殿場新橋店		エコハウス御殿場		
	萩原	市役所 分館		エススポット 御殿場店		
マックスバリュ 御殿場萩原店		北畑		マックスバリュ 御殿場原里店		
富士岡	中山下	富士岡支所	大沢	原里支所		
	大坂	オギノ 御殿場富士岡店	玉穂	茱萸沢上		ケーズデンキ 御殿場店
		高内	サンサンクック 神山店	中畑東		玉穂支所
	印野	時之栖	印野支所			
高根	塚原	高根支所				

注！ 意

- 回収対象は、家庭から出たものに限りません。
- 事業所・店舗から出たものは産業廃棄物になるため、市では回収できません。
- 割れた蛍光管は「不燃ごみ」になります。
- 閉店時の店頭などに蛍光管を放置しないでください。（不法投棄として罰せられます。）

危険ごみ

月2回
集積所回収

分別と排出 ルール

1.なるべく中身は使い切ってください。(中身入りでも回収はします)

ライター・炭酸ガス(CO₂) カートリッジ式ボンベ

※中身の見える袋に別々に
入れ、集積所の目立つ所へ



使い捨てガスライター
炭酸ガスカートリッジ式ボンベ

スプレー缶

※穴は開けないで出せます。

スプレー缶
カセットコンロ用・
キャンプ用ガスボンベ






専用コンテナ
(クリーム色)

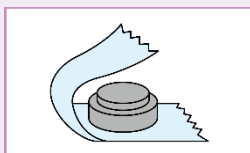
処理困難物(参考)

ボタン電池（水銀入）・小型充電式電池は集積所に出せません


（一社）電池工業会と（一社）JBRC の協力店で、ご家庭の使用済ボタン電池・小型充電式電池の回収を行っています。

ボタン電池（水銀入）

名称	参考
酸化銀電池 (型式記号SR)	
空気亜鉛電池 (型式記号PR)	
アルカリ電池 (型式記号LR)	



安全のため、電池1個ずつを図のようにセロテープでの絶縁をお願いします。



回収協力店に設置されたボタン電池回収缶に、使用済みボタン電池を入れてください。
入れる際にはお店の方に一声かけてください。



注意 コイン型リチウムイオン電池（型式記号CRおよびBR）は、水銀を含んでいないため、ボタン電池回収缶による回収の対象外ですので、有害ごみの乾電池として出してください。

協力店

（一社）電池工業会ホームページにて確認してください。

小型充電式電池

ニカド電池（Ni-Cd）・ニッケル水素電池（Ni-MH）・
リチウムイオン電池（Li-ion）

協力店

（一社）JBRC のホームページにて確認してください。



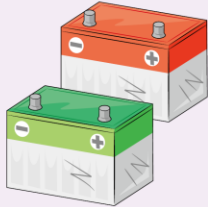
小型充電式電池のリサイクルマーク

指定ごみ袋制度
分別区分、資源物と家庭ごみのゆくえ
粗大ごみ
びん缶
金属類
古紙類
小判家電
ペットボトル、トレイ
発泡スチロール
古着・資源回収団体に
可燃ごみ
不燃ごみ
有害、危険ごみ
市では収集処理できないもの
事業系ごみ
収集運搬許可業者
お住いの住所と地区
分別ごみ表
処理施設の案内図

処理困難物(参考)

バッテリー

購入先や買い替えをする販売店に相談してください。



消火器

消火器の処分は、日本消火器工業会が消火器の販売店と協力して行っています。

購入先または

- (有)御殿場消防機材 (☎83-0470)
- サンコー防災(株)御殿場営業所 (☎83-9612)
- (株)消火器リサイクル推進センター (☎03-5829-6773)




オートバイ

二輪車リサイクルシステムは、廃棄二輪車・廃棄原動機付自転車を二輪販売店や指定引取所窓口において引取、リサイクル施設で適正に処理・リサイクルを行うものです。二輪車を廃棄する場合は、資源の有効活用をするため、適正処理にご協力をお願いします。



■二輪車リサイクルシステムのお問合せは
販売店または二輪車リサイクルコールセンター
(☎050-3000-0727) へお問い合わせください。
(受付時間 9:30~17:00) (土・日・祝日・年末年始等を除く)



※詳しくは、(公財)自転車リサイクル促進センターホームページをご確認ください。

農機具、ピアノ、灯油、ガソリン、塗料、農薬等

購入先または販売店、メーカー等に依頼してください。




ガスボンベ (プロパン用)

購入先または販売店等に依頼してください。
卓上のカセットガスボンベ等は危険物として集積所に出してください。



タイヤ

購入先または高森商事(株)
(☎80-3888) へ依頼してください。



コンクリートブロック等

2袋以上のコンクリートブロック等は
(株)クリーンタウン、(株)駿河サービス工業へ依頼してください。(24ページ参照)

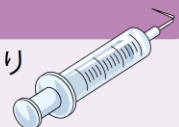
※解体業者へ依頼して発生したものは、産業廃棄物に該当するため、個人では処理ができません。工事等を実施した業者へ処理を依頼してください。

家電4品目

テレビ・エアコン・冷蔵庫(冷凍庫)・洗濯機(衣類乾燥機) (21ページ参照)

在宅用医療廃棄物

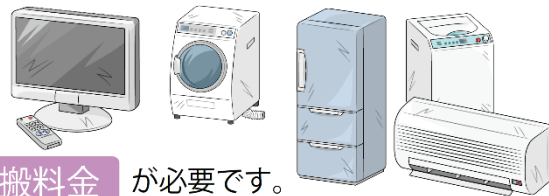
使用済み注射針等は、かかりつけの病院または薬局等へ依頼してください。



家電リサイクル法対象品目（家電4品目）の処分方法

対象品 テレビ・エアコン・冷蔵庫（冷凍庫）・洗濯機（衣類乾燥機）

処理方法



1. 買い替えの場合

購入店に依頼 ▶ **リサイクル料金** と **収集運搬料金** が必要です。

2. 処分のみを行う場合、次の3つの方法があります。

廃家電指定引取場所へ直接持ち込む場合。

- ① 処分したい家電製品のメーカー名と型番を控えてください。
※メーカー名と型番によってリサイクル料金が違うので正確に！
- ② 郵便局で家電リサイクル券に必要事項を記入し、リサイクル料金を支払ってください。
- ③ 廃家電指定引取所に行き、処分したい家電製品と郵便局での振り込み済みの家電リサイクル券を渡してください。

指定引取場所 セキトランスシステム(株)
 駿東郡長泉町納米里515-1 ☎055-988-6868
 ● 営業時間 / 9:00~12:00 13:00~17:00
 ● 定休日 / 日・祝日



市内の収集運搬業者に持ち込む場合。

- ① 郵便局でリサイクル料金を振り込みます。
※家電品のメーカー、型番を控えてください。振込用紙は郵便局にあります。

リサイクル料金と
収集運搬料金が
必要です



- ② 許可業者に指定引取所までの運搬を依頼し、収集運搬料金を支払います。

収集運搬業者に直接持ち込むまたは自宅に引取を依頼。 ※別途引取料金必要



または



名称	住所	電話
(株) 勝又商事	中畑 1796-11	89-7572
高森商事(株)	竈 498-2	82-1911
(株) タカダ産業	塚原 718-4	89-9836

※収集運搬保管料、引取料金は直接業者にお問い合わせください。

市内の家電小売店で処理する場合。

リサイクル料金と収集運搬料金が必要です

家電小売店に直接持ち込む
または自宅に引取を依頼。
※別途引取料金必要



または



リサイクル料金 (参考)

品目	金額
エアコン	900円~9,900円
テレビ	1,320円~3,700円
冷蔵庫・冷凍庫	3,740円~5,600円
洗濯機・洗濯乾燥機	2,530円~3,300円

※税抜き
※製造メーカーにより料金が異なります。

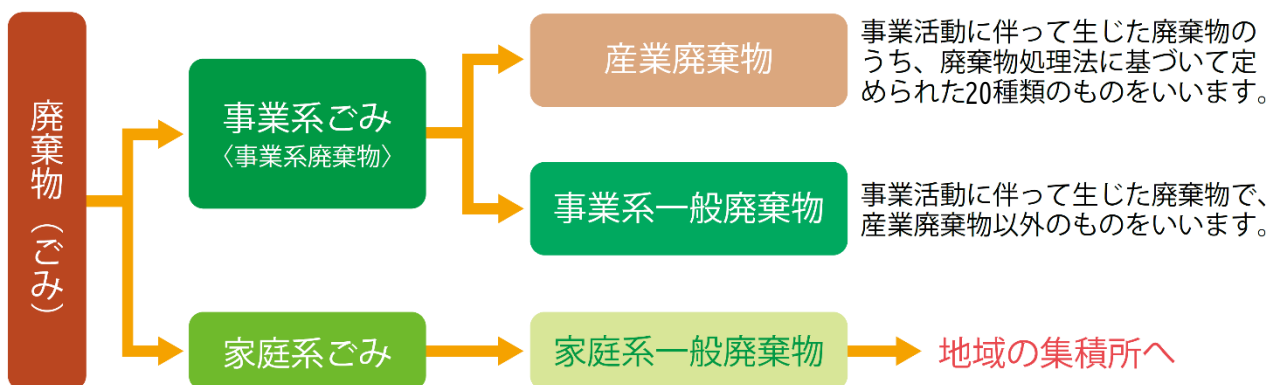
事業系廃棄物（ごみ）について

事業所、商店、飲食店、農業、公共施設等から出る廃棄物は、事業者が責任をもって処理してください。

店舗兼住宅であっても、ごみは別々に処理してください。事業系廃棄物を家庭ごみとして出すことはできません。事業系廃棄物と家庭系ごみをそれぞれ分別し、適正な処理をする必要があります。

廃棄物とは

廃棄物（ごみ）は主に、家庭から生じた「家庭系一般廃棄物」と事業活動に伴って生じた「事業系廃棄物」があり、事業系廃棄物は「一般廃棄物と産業廃棄物」に区分されます。



注 意

- 廃プラスチック類は一般廃棄物ではなく、産業廃棄物に該当します。
例) ペットボトル、食品トレイ、発泡スチロール、包装用ラップ類、プラスチック製事務用品等。
事業系一般廃棄物は「生ごみ」「紙くず」「繊維くず」「木くず」ですが、指定された業種によっては産業廃棄物に該当する場合があります。

事業系ごみの出し方について

可能な限り資源になるものは分別してください。

- ① 自ら処理又は廃棄物（一般廃棄物・産業廃棄物）収集運搬業許可業者へ依頼してください。
- ② 家庭から出るものと同様な廃棄物（一部廃棄物は除く）は、市が指定する処理施設に直接持ち込むことができます。
- ③ ごみが少量で家庭からでるものと同様な廃棄物（一部廃棄物は除く）で、次の内容に該当する場合には、家庭用の指定ごみ袋に入れて集積所へ出すことができます。
 - ・ 収集日1回に45ℓの指定ごみ袋1袋を超えない事業所。
 - ・ 集積所を利用する場合は管理している自治会の承諾が必要となります。

詳しくは事業所や店舗向けに配布している、事業系ごみ減量ガイドブックで確認してください。

事業系ごみを家庭系ごみとして処理することは法律違反です！

- ③を除き事業系廃棄物を家庭ごみとして集積所に出すことは、廃棄物処理法に違反する行為です。違反すると廃棄物処理法第25条により、5年以下の懲役もしくは1,000万円以下（法人の場合は3億円以下）の罰則又はこの併科に処せられることがあります。

指定ごみ処理区域の廃棄物処理法
資源物と家庭ごみのゆくえ
粗大ごみ
びん缶
金属類
古紙類
小判家電
ペットボトル、トレイ
発泡スチロール
古着資源回収団体について
可燃ごみ
不燃ごみ
有害ごみ
市では収集処理できないもの
事業系ごみについて
収集運搬許可業者
お住いの住所と地区
分別ごみ表
処理施設の案内図

法定で定める20種類の産業廃棄物

①燃え殻	石灰殻、焼却灰、炉清掃排出物、廃活性炭等
②汚泥	排水処理汚泥、建設汚泥、製造工程から出る泥状の物等
③廃油	廃潤滑油、廃切削油、廃食用油等
④廃酸	廃硫酸、廃塩酸、廃定着液等
⑤廃アルカリ	廃苛性ソーダ液、廃アンモニア液、廃現像液、金属石けんの廃液等
⑥廃プラスチック類	廃発泡スチロール、合成繊維くず、廃プラスチック製品・容器包装、廃タイヤ等
⑦ゴムくず	天然ゴムくずに限る
⑧金属くず	空き缶、鉄くず、非鉄金属くず、廃金属製品等
ガラスくず ⑨コンクリートくず※ 陶磁器くず	空きびん、廃ガラス製品、れんが、瓦、廃石こうボード、廃スレート板 (※コンクリートくずのうち、工作物の新築、改築又は除去に伴って生じたものは「がれき類」)
⑩鉱さい	電気炉等の残さ、鋳物の型に使われた砂、不良石灰等
⑪がれき類	工作物の新築、改築又は除去に伴って生ずるコンクリートの破片、アスファルト片等
⑫ばいじん	大気汚染防止法で規定するばい煙発生施設、ダイオキシン類対策特別措置法に定める特定施設又は産業廃棄物の焼却施設の集じん施設で集められたもの
⑬紙くず ★	新築、改築、増築、除去等に伴う紙くず【建設業】 紙、板紙のくず等【紙・紙加工品製造業、印刷出版業等】
⑭木くず ★	新築、改築、増築、除去等に伴う木くず【建設業】 木材片、おがくず、かんなくず等【木材・木製品製造業、パルプ製造業】 不要な木製家具等【物品賃貸業】 貨物の流通に使用した木製パレット、梱包木材【全業種該当】
⑮繊維くず ★	新築、改築、増築、除去等に伴う紙くず【建設業】 木綿、羊毛等の天然繊維くず【繊維工業（縫製を除く）】
⑯動植物性残さ ★	豆腐製造業のおから、醸造かす、製麺業の面くず等【食料品・医薬品・香料製造業等】
⑰動物系固形不要物 ★	牛、豚、食鳥等の不可食部分等の不要物【と畜場、食鳥処理場】
⑱動物のふん尿 ★	牛、馬、豚、にわとり等のふん尿【畜産農業、畜産類似業】
⑲動物の死体 ★	牛、馬、豚、にわとり等の死体【畜産農業、畜産類似業】
⑳政令第13号廃棄物	上記①～⑱に掲げる産業廃棄物を処分するために処理したものであって、これらに該当しないもの（コンクリート固形化物等）

★の項目は、【 】の業種の事業者が排出する場合に限り産業廃棄物となります。

御殿場市内の一般廃棄物収集運搬業者について

一般家庭や事業所等から排出される一般廃棄物の処理を業者へ依頼する場合は、「一般廃棄物収集運搬の許可」を有する業者へ依頼してください。

※市の許可のない業者が廃棄物を運ぶことは法律により禁止されています。
 廃棄物を適正に処理するため、許可を有さない業者は利用しないでください。
 ※まだ使えるものについては、「古物商の許可」を有する信頼ある業者に買い取りを相談しましょう。

一般廃棄物収集運搬の許可を有する業者一覧

名称	所在地	電話	
高森商事(株)	竈 498-2	82-1911	
(株)御殿場衛生社	永塚 513-3	89-1777	※
(株)東海衛生	東田中 677-1	82-0526	
(有)東富士クリーンサービス	中畑 531-91	89-6175	
(有)対州	三島市吉町田 301-6	055-986-6252	
(有)メンテナンス勝又	新橋 964-65	82-3990	
(株)クリーンタウン	仁杉 329-2	89-0564	
(株)勝又商事	中畑 1796-11	89-7572	
(株)マルコー	印野 1435-6	88-8970	
(有)並木商会	川島田 6-1	83-2701	
(株)タカダ産業	塚原 740-1	89-9836	
富士総業(株)	小山町一色 200-1	76-5353	
(有)エコリンクス東部	裾野市御宿 95-1	055-943-5939	
(株)SWD	新橋 1289-130	70-7020	
田口ライフサービス(株)	裾野市富沢 94	055-992-3595	
(株)加瀬興業	横浜市都筑区早渕 3-32-11	045-595-2237	
(株)東京ハイウェイ	千代田区有楽町 1-10-1	03-3211-4904	※
御殿場市一般廃棄物処理事業協同組合	竈 307-7	78-7853	
(株)駿河サービス工業	保土沢 231-1	89-5158	※
光陽産業(株)	神場 3-15	80-3500	※
エルエス工業(株)	渋谷区千駄ヶ谷 3-2-8-503	03-5410-3627	※
(株)静勝	保土沢 1157-205	80-1700	※
(株)サンフジ	保土沢 1090-5	70-6303	※

※収集区域又は収集品目が限定されている業者です。

し尿くみ取り、浄化槽清掃業者一覧

名称	所在地	電話
高森商事(株)	竈 498-2	82-1911
(株)御殿場衛生	永塚 513-3	89-1777
(株)東海衛生	東田中 677-1	82-0526

(順不同)

指定ごみ処理
 地区別ごみ
 資源物と家庭
 ごみのゆくえ
 粗大ごみ
 びん缶
 金属類
 古紙雑がみ
 小判家電
 トレイ
 ベットポット
 発泡スチロール
 古着・資源
 回収団体に
 ついて
 可燃ごみ
 不燃ごみ
 有害・
 危険ごみ
 市では
 収集処理
 できないもの
 事業系ごみ
 について
 収集運搬
 許可業者
 一覧
 お住いの
 住所と地区
 分別ごみ表
 処理施設の
 案内図

注 意

○ごみの処分に「無許可」の回収業者を利用しないでください。
 市の許可や委託を受けずに、ご家庭のごみを回収業者が収集することは認められていません。
 ●ご家庭のごみを回収するには、市の「一般廃棄物処理業許可」が必要です。
 「産業廃棄物処理業の許可」や「古物商の許可」では回収できません。
 御殿場市内で家庭ごみの収集や運搬を行うことができるのは、御殿場市長から許可を得た事業者（24ページ）だけです。
 安易に廃品回収業者に処理を依頼すると、トラブルや不法投棄の原因になります。

- 無許可業者による不法投棄や不適正処理が問題になっています。
 環境対策を行わない処理によるフロンガスや鉛等の有害物質の放出等の不適正処理、
 不用品の不法投棄、貴重な資源の海外流出や海外での汚染問題等

注 意

○野外焼却（野焼き）は法律で禁止されています。
 ●野外焼却（野焼き）は、「廃棄物の処理及び清掃に関する法律」により一部の例外行為を除き禁止され、違反すると罰則が適用されます。
 なお、例外による行為であっても、住宅地等での焼却は生活環境にも悪影響を及ぼすと共に、近所同士のトラブルや火災の原因となりますので注意が必要です。

主な例外行為

- 風俗慣習上又は宗教上の行事を行うために必要な焼却行為（さいと焼きなど）
- 農業を営むためにやむを得ないものとして行う焼却行為（稲わら、果樹の剪定枝など）

お住いの住所と地区一覧 <参考>

お住いの地区がわからない場合は、次の表を参考にしてください。

地区	お住いの住所		地区	お住いの住所	
御殿場	御殿場	西田中	玉穂	茱萸沢	川柳
	深沢	北久原		中畑	萩原 (920~1120番地)
富士岡	小倉野	仁杉	印野	印野	
	東山	二の岡			
	新橋	二の岡一丁目			
	萩原	東田中			
	二枚橋	東田中一~三丁目			
原里	竈	駒門	高根	塚原	清後
	萩蕪	大坂		山尾田	山之尻
	沼田	神山		六日市場	柴怒田
	二子山	神山平一~三丁目		増田	上小林
中清水	富士見原一~三丁目	中丸	水土野		
川島田	杉名沢	保土沢	大堰	古沢	
		永塚			
		神場一~三丁目			
神場					
板妻					

※ご自身が使用する集積所の場所、収集日などがわからない場合は、お住いの地域（組、班）の方や賃貸住宅の経営者などにご確認ください。
 ※次のような住宅は、地区別収集日とお使いの集積所の収集日が異なる場合があります。
 ・賃貸住宅などで独自にごみの処理をしている場合。
 ・組付き合いなどの関係で、実際のご住所と異なる行政区での収集となる場合。

迷いやすいごみ分別早見表 (50音順)

びん	→	びん	可燃ごみ	→	可燃
缶	→	缶	不燃ごみ	→	不燃
金属類	→	金属	有害ごみ	→	有害
古紙・雑紙	→	古紙	危険ごみ	→	危険
小型家電	→	小型	粗大ごみ	→	粗大
ペットボトル	→	ペット	処理困難物	→	処困
トレイ	→	トレイ	処理できないごみ	→	処不
古着・古布	→	古着	家電4品目	→	家4

※「分別区分」は、代表的な材質と大きさで表記しています。

また、すべてのごみの記載はしていません。

下の表以外の品目で分別に迷ったときは環境課にお問い合わせください。

○可燃ごみ、不燃ごみは指定袋に入れ、口を結んで出してください。例外的な出し方については、16・17ページを参照してください。

○45リットルの指定袋に入れ、「口を結べるがはみ出してしまうもの」、又は「口が結べないもの」は「粗大ごみ」です。

分別の注意点

- 電池が入っているものは、電池を取り外してください。
- 未使用の花火・マッチについては、十分に水で湿らせてください。
- 古紙の分類については9ページをご覧ください。
- 家電リサイクル法対象品目の処理については21ページをご覧ください。
- 中身は使い切ってから出してください。

品目	分別区分
アイスピック <small>危険防止のため紙等に包んで出してください。</small>	不燃
アイロン	小型
アイロン台 <small>50cmを超えるものは粗大ごみです。</small>	不燃
アクセサリ <small>金属製は指定袋に入れて不燃ごみで出してください。</small>	可燃
アコーディオンカーテン	粗大
アタッシュケース	粗大
厚紙(菓子箱等) <small>紙ひも等でまとめて縛ってダンボール紙として出してください。</small>	古紙

品目	分別区分
圧力なべ <small>電気圧力鍋は小型家電で出してください。</small>	金属
油紙 <small>古紙では出せません。</small>	可燃
雨カップ	可燃
雨戸	粗大
雨どい <small>50cm以下なら指定袋に入れて可燃ごみで出せます。</small>	粗大
網戸	粗大
網戸の網 <small>1m四方を超える物は粗大ごみです。</small>	可燃

品目	分別区分
あみ <small>金属製は金属で出してください。</small>	可燃
アルバム(写真等を含む) <small>古紙では出せません。</small>	可燃
アルミコーティング袋(菓子・レトルト食品等)	可燃
アルミサッシ	粗大
アルミサッシの枠	粗大
アルミはく(弁当用等) <small>アルミコーティングされた物は指定袋に入れて可燃ごみで出してください。</small>	不燃
安全ピン	不燃

- 指定ごみ分別表
- 分別区分、資源物と家庭ごみのゆえ
- 粗大ごみ
- びん缶
- 金属類
- 古紙雑紙
- 小型家電
- ペットボトル、トレイ
- 発泡スチロール
- 古着・資源回収団体に
- 可燃ごみ
- 不燃ごみ
- 有害危険ごみ
- 市では収集処理できないもの
- 事業系ごみについて
- 収集運搬許可業者
- お住いの住所と地区
- 分別早見表
- 処理施設の案内図

- 指定ごみ処理場
について
地区別表を
見てください
- 分別区分
JRS&VW
- 粗大ごみ
- びん缶
- 金属類
- 古紙・雑がみ
- 小型家電
- ペットボトル
トレイ
- 発泡スチロール
- 古着資源
回収団体
について
- 可燃ごみ
- 不燃ごみ
- 有害
危険ごみ
- 市では
収集処理
できないもの
- 事業系ごみ
について
- 収集運搬
許可業者
- お住いの
住所と地区
- 分別ごみ表
- 処理施設の
案内図

品目	分別区分
アンテナ (パラボラを含む)	金属
アンプ (オーディオ)	小型
衣装ケース	粗大
プラスチック製で指定袋に入れば可燃ごみ、金属製で50cm以下なら金属で出せます。	
移植ごて (金属製手シャベル)	金属
イス	粗大
木・プラスチック製で指定袋に入れば可燃ごみで出せます。金属製は金属で出してください。	
板	粗大
指定袋に入れば可燃ごみで出せます。	
一輪車 (作業用・乗用)	粗大
一輪車のタイヤ付ホイールは不燃ごみです。	
一輪車のタイヤ	可燃
一斗缶 (金属製18ℓ)	缶
食品用に限ります。食品用以外は金属で出してください。	
糸	可燃
犬小屋	粗大
医療廃棄物 (在宅医療用)	可燃
注射針は通院先の病院か専門業者に処理を依頼してください。補装具は指定袋に入れて不燃ごみで出してください。	
衣類	古着
汚れている物は指定袋に入れて可燃ごみで出してください。	
衣類乾燥機	家4
家電リサイクル法の対象品です。家電販売店等に引き取りを依頼してください。	
衣類 (汚れている物)	可燃
1m以下にして指定袋に入れて出してください。	

品目	分別区分
入れ歯	不燃
印鑑	可燃
材質によって排出方法が異なります。	
インカートリッジ	可燃
なるべく販売店等の回収ボックスをご利用ください。	
インクリボン	可燃
インターホン	小型
植木鉢	不燃
土は取り除いてから出してください。プラスチック製は指定袋に入れて可燃ごみで、金属製は金属で出してください。	
植木用支柱 (木・プラスチック製)	粗大
50cm以下なら指定袋に入れて可燃ごみで出せます。	
植木用支柱 (金属製)	粗大
1.5m以下なら金属で出せます。	
ウエットスーツ	可燃
半分に切ってください。	
浮き輪(浮き袋)	可燃
うす	粗大
石うすは処理困難物です。専門業者等に処理を依頼してください。	
うちわ	可燃
羽毛ぶとん (指定袋に入る物)	可燃
折りたたんで指定袋に入れてください。切る必要はありません。	
ウレタン製品	可燃
エアコン	家4
家電リサイクル法の対象品です。家電販売店等に引き取りを依頼してください。	

品目	分別区分
映写機(家庭用)	小型
エキスパンダー	金属
エコキュート	処不
購入先や専門業者等に処理を依頼してください。	
枝	可燃
長さ50cm以下、太さ5cm以下に切ってください。これを超える物は粗大ごみです。束ねて出す場合は、直径約30cm以下にしてください。10束を超える場合は自己搬入をしてください。	
枝切ばさみ	不燃
危険防止のため紙等に包んで出してください。	
絵の具のチューブ (金属製)	不燃
中身を使い切ってください。ビニール製は指定袋に入れて可燃ごみで出してください。	
MD (ミニディスク)	可燃
MDプレーヤー	小型
電池は抜いてください。	
LED照明 (器具・電球)	小型
園芸肥料	可燃
エンジン	処困
専門業者等に処理を依頼してください。	
エンジンオイル	処困
販売店・ガソリンスタンド等の専門業者に処理を依頼してください。少量でしたら、新聞紙や布に染み込ませるか固めて、指定袋に入れて可燃ごみで出せます。	
延長コード	小型
鉛筆削り機	不燃
電動は小型家電で、プラスチック製は指定袋に入れて可燃ごみで出してください。	
オイル缶 (自動車用等)	金属
中身を使い切って出してください。	

品目	分別区分
オイルヒーター	粗大
応接セット	粗大
オーディオラック	粗大
オートバイ (50cc以下の 原動機付自転車)	処不
販売店・専門業者等に処理を依頼してください。	
オートバイ (50cc超)	処困
販売店・専門業者等に処理を依頼してください。	
オートバイ (電動バイク)	処不
販売店・専門業者等に処理を依頼してください。	
オーブントースター	小型
オープンレンジ	小型
おたま	可燃
金属製は金属で出してください。	
斧(おの)	粗大
お盆	可燃
金属製は金属で出してください。	
おまる	可燃
洗ってから出してください。プラスチック製以外は指定袋に入れて不燃ごみで出してください。	
おむつ	可燃
汚物は取り除いてください。紙おむつはレジ袋等に入れて氏名等を記入し出せます。詳しくはごみ減量ガイドブックをご確認ください。	
おむつカバー	可燃
おもちゃ類	可燃
電動の物は小型家電で、金属製は指定袋に入れて不燃ごみで出してください。	

品目	分別区分
折込広告	古紙
新聞紙と一緒に、紙ひも等でまとめて縛って新聞紙類として出してください。	
オルガン	粗大
オルゴール	不燃
おろし金	可燃
金属製は金属で出してください。	
音響機器および 周辺機器	小型
温度計(電子)	小型
電子以外は指定袋に入れて不燃ごみで出してください。	
温風ヒーター (燃料を使う物)	金属
燃料を使わない物は小型家電で出してください。	
カーテン	粗大
1m四方以下なら指定袋に入れて可燃ごみで出せます。	
カーテンレール (木・プラスチック製)	粗大
指定袋に入れば可燃ごみで出せます。	
カーテンレール (金属製)	金属
1.5mを超える物は粗大ごみです。	
カード (クレジットカード・ポイントなど)	可燃
切れ目を入れてください。	
カーペット	粗大
1m四方以下なら指定袋に入れて可燃ごみで出せます。	
カーポート (車庫)簡易なもの	粗大
解体してから搬入してください。工事の際は施工業者に処理を依頼してください。	
カーボン紙	可燃
古紙では出せません。	
貝殻	可燃

品目	分別区分
懐中電灯	小型
電池は抜いてください。	
鏡	不燃
かぎ	不燃
かき氷機	可燃
電動は小型家電で出してください。	
家具	粗大
拡声器	小型
電池は抜いてください。	
額縁	可燃
金属製は金属で、ガラス部分は指定袋に入れて不燃ごみで出してください。	
掛け軸	可燃
かご	可燃
金属製は金属で出してください。	
傘	不燃
袋からはみ出しても構いません。帆だけなら指定袋に入れて可燃ごみで、骨だけなら金属で出せます。	
加湿器	小型
菓子箱	古紙
紙ひも等でまとめて縛ってダンボール紙として出してください。	
菓子袋 (紙製・ビニール製)	可燃
中が銀色の物も可燃ごみです。	
ガスコンロ (ガス台)	金属
ガス炊飯器	金属

- 指定ごみ袋制度
- 分別区分、資源物と家庭ごみのゆえ
- 粗大ごみ
- びん缶
- 金属類
- 古紙類(紙類)
- 小型家電
- ペットボトル、トレイ
- 発泡スチロール
- 古着・資源回収団体に
- 可燃ごみ
- 不燃ごみ
- 有害・危険ごみ
- 市では収集処理できないもの
- 事業系ごみ
- 収集業者
- お住いの住所と地区
- 分別ごみ表
- 処理施設の案内図

指定ごみ処理場について 分別収集を 実施している 地区別一覧表
分別区分 JAS-VK
粗大ごみ
びん缶
金属類
古紙・雑がみ
小型家電
ベッドボルト、 ナット、 ボルト
発泡スチロール
古着・資源 回収団体 について
可燃ごみ
不燃ごみ
有害ごみ
市では 収集処理 できないもの
事業系ごみ について
収集運搬 許可業者
お住いの 住所と地区 一覧
分別ごみ 一覧表
処理施設の 案内図

品目	分別区分
ガスストーブ	金属
ガスファンヒーター	金属
ガスボンベ (プロパン用)	処困
ガス湯沸かし器 (小型台所用)	金属
カセットコンロ (卓上)	金属
カセットコンロ用ガスボンベ	危険
カセットテープ	可燃
ガソリン	処困
楽器	可燃
カッターナイフ	不燃
カップ麺の容器	可燃
かつら	可燃
金網(フェンス)	粗大
かなづち (トンカチ)	金属
カニの甲羅	可燃

品目	分別区分
カバン (革・布製の手提げカバン等)	古着
画びょう	不燃
花びん	不燃
壁紙	可燃
釜	金属
鎌	不燃
かみそりの刃	不燃
紙粘土	可燃
紙パック (内側がアルミコーティング)	可燃
紙パック (牛乳パック・飲料用パック等)	古紙
カメラ (ビデオカメラ・デジタルカメラ等)	小型
画用紙	古紙
カラーボックス	粗大
カラオケセット	小型
ガラス	不燃

品目	分別区分
ガラスケース (人形ケース等)	粗大
刈払機 (エンジン式)	粗大
カレンダー (紙製の物)	古紙
瓦(屋根瓦等)	不燃
換気扇	小型
缶切り	不燃
乾燥剤	可燃
感熱紙	可燃
缶類 (ジュース缶・ビール缶・菓子缶等)	缶
木	可燃
キーボード	小型
キーホルダー	不燃
ギター	粗大
木づち	可燃
きね	粗大

品目	分別区分
揮発油 (ベンジン・アルコール等) 専門業者に処理を依頼してください。	処因
脚立 棒状に解体し1.5m以下の物は金属で出せます。	粗大
キャッシュカード 切れ目を入れてください。	可燃
キャップ・ふた プラスチック製は指定袋に入れて可燃ごみで出してください。	不燃
急須 金属製は金属で出せます。	不燃
教科書 紙ひも等でまとめて縛って、雑誌・雑紙類として出してください。	古紙
金庫 手提げ金庫は金属で出せます。	粗大
空気入れ 電動は小型家電で出せます。	不燃
空気清浄機	小型
クーラーボックス 指定袋に入れば可燃ごみで出せます。	粗大
釘 危険防止のため、紙等に包んで出してください。	不燃
草(10袋まで) 土は取り除いてください。10袋を超える場合は自己搬入をしてください。	可燃
草刈り機 (エンジン付) 燃料は抜いてください。	粗大
草刈り機の刃 (チップソー)	金属
くさり プラスチック製は指定袋に入れて可燃ごみで出してください。	金属

品目	分別区分
串 危険防止のため、紙等に包んで出してください。金属製は指定袋に入れて不燃ごみで出してください。	可燃
薬 (家庭の常備薬) 箱と説明書は、雑誌・雑紙類で出してください。	可燃
薬のビン (飲み薬用) 中身を使い切り、洗って出してください。キャップは外してください。	びん
薬箱 金属製は金属で出してください。	可燃
口紅	可燃
靴 (運動靴・革靴・安全靴) 安全靴(金属入)は指定袋に入れて不燃ごみで出してください。汚れている物は指定袋に入れて可燃ごみで出してください。	古着
クッション	可燃
靴べら 金属製は金属で出してください。	可燃
くま手 金属製は金属で出してください。	可燃
クラッカー (パーティー用) 未使用の物は水で濡らして出してください。	可燃
クリスマスツリー 木・プラスチック製で50cm以下なら指定袋に入れて可燃ごみで出せます。50cmを超える物は粗大ごみです。	不燃
クリップ	不燃
車いす (電動式) 購入先や専門業者等に処理を依頼してください。なお、手動式は粗大ごみです。	処因
クレジットカード 切れ目を入れてください。	可燃
クレヨン	可燃

品目	分別区分
グローブ	可燃
グローランプ	不燃
鍬(くわ)	粗大
珪藻土 (バスマット・コースター・壁材等) 50cmを超えるもの、指定袋に入らないものは粗大ごみです。	不燃
蛍光管 (電球型を含む) 拠点回収に出してください。割れた物は指定袋に入れて不燃ごみで出せます。	有害
携帯電話 個人情報は削除してください。	小型
毛糸	可燃
軽油 ガソリンスタンドにご相談ください。	処因
ゲートボールのスティック 金属製は金属で出してください。	粗大
ゲートボールの球	可燃
ゲーム機 箱はダンボール紙、説明書は雑誌・雑紙類で出してください。	小型
ゲーム機用ソフト 箱はダンボール紙、説明書は雑誌・雑紙類で出してください。	可燃
消しゴム	可燃
化粧台 指定袋に入れば金属製は不燃ごみで、プラスチック・木製は可燃ごみで出せます。	粗大
化粧品容器 (乳白色以外のガラス製) 乳白色の容器は指定袋に入れて不燃ごみで出してください。	びん

指定ごみ袋制度 に 対応 する 品 目 の 取 扱 方 法
分別区分、 資源物と家庭 ごみのゆけ
粗大ごみ
びん缶
金属類
古紙・雑紙
小判家電
ペットボトル、 トレイ
発泡スチロール
古着・資源 回収団体に ついて
可燃ごみ
不燃ごみ
有害 危険ごみ
市では 収集処理 できないもの
事業系ごみ について
収集運搬 許可業者
お住いの 住所と地区
分別ごみ表
処理施設の 案内図

指定ごみ処理場について
地区別処理場を
案内する冊子
「指定ごみ処理場」

分別区分、
資源物と家庭
「燃焼」

粗大ごみ

びん缶

金属類

古紙・雑がみ

小型家電

ペットボトル、
トレイ

発泡スチロール

古着・資源
回収団体」
（回収）

可燃ごみ

不燃ごみ

有害
危険ごみ

市では
収集処理
できないもの

事業系ごみ
について

収集運搬
許可業者

お住いの
住所と地区
一覧

分別ごみ表

処理施設の
案内図

品目	分別区分
化粧品容器 (プラスチック製)	可燃
下駄	可燃
下駄箱	粗大
指定袋に入れば金属製は不燃ごみで、プラスチック・木製は可燃ごみで出せます。	
血圧計 (電子)	小型
水銀を使用している物は有害ごみです。	
玄関マット (屋外用)	粗大
指定袋に入れば金属製は不燃ごみで、プラスチック製は可燃ごみで出せます。	
健康器具	粗大
剣山	不燃
けん玉	可燃
鍵盤ハーモニカ (ピアノカ・メロディオン)	不燃
顕微鏡	不燃
プラスチック製は指定袋に入れて可燃ごみで出してください。	
基石	不燃
貝殻・プラスチック製は指定袋に入れて可燃ごみで出してください。	
コイン	不燃
工具 (ドライバー・ソケット・スパナ等)	不燃
工具箱	可燃
金属製は金属で出してください。50cmを超えるものは粗大ゴミです。	
小型耕うん機 (エンジン式)	粗大
燃料は抜いてください。30kgを超える物は購入先や専門業者等に処理を依頼してください。	

品目	分別区分
ゴーグル	可燃
コード (電気配線等)	小型
コードリール	小型
コードのない物は金属で出してください。	
コーヒーマーカー (電動)	小型
コールドール	処困
購入先や専門業者に処理を依頼してください。	
黒板	粗大
ござ	粗大
1m四方以下なら指定袋に入れて可燃ごみで出せます。	
こたつ	粗大
ヒーター部分のみの場合は小型家電で出せます。	
こたつ掛け布団	粗大
1m四方以下なら指定袋に入れて可燃ごみで出せます。	
コップ	不燃
ガラス製をピンとして出さないでください。プラスチック製は指定袋に入れて可燃ごみで出してください。	
琴	粗大
ごとく (五徳)	金属
粉ミルクの缶	缶
中を洗って出してください。	
碁盤	粗大
厚さが5cm以下なら指定袋に入れて可燃ごみで出せます。	
コピー機 (家庭用)	小型

品目	分別区分
こま	可燃
金属製は指定袋に入れて不燃ごみで出してください。	
ごみ箱	可燃
金属製は金属で出してください。50cmを超えるものは粗大ゴミです。	
ゴムボート (レジャー用)	粗大
1m四方以下なら指定袋に入れて可燃ごみで出せます。	
米びつ	粗大
コルク栓	可燃
コルク抜き (ワインオープナー)	不燃
コルセット (腰痛ベルト)	可燃
金属、磁器等は外して指定袋に入れて不燃ごみで出してください。	
ゴルフクラブ	粗大
金属製は金属で出してください。	
ゴルフバック	粗大
ゴルフボール	可燃
コンクリートがら (1袋まで)	不燃
2袋以上は専門業者に、工事の際は施工業者に処理を依頼してください。	
コンクリートブロック (1袋まで)	不燃
2袋以上は専門業者に、工事の際は施工業者に処理を依頼してください。	
混合ガソリン	処困
ガソリンスタンド等にご相談ください。	
コンタクトレンズ	可燃
コンパクト (化粧用具)	可燃
鏡や金属製は指定袋に入れて不燃ごみで出してください。	

	品目	分別区分
こ	コンプレッサー	粗大
	コンポ (オーディオ)	小型
	コンポスト容器	粗大
	指定袋に入れば可燃ごみで出せます。	
さ	サーフボード	粗大
	サイクリングマシン	粗大
	座椅子	粗大
	50cm以下なら指定袋に入れて不燃ごみで出せます。	
	サイドボード	粗大
	魚焼き器	不燃
	座卓	粗大
	殺虫剤の容器 (プラスチック製)	可燃
	中身を使い切り、洗って出してください。金属製は指定袋に入れて不燃ごみで出してください。スプレー式は危険ごみで出してください。	
	座布団	可燃
50cmを超えるものは粗大ごみです。		
サマーベット	粗大	
皿	不燃	
危険防止のため割れた皿は紙等に包んで出してください。プラスチック製は指定袋に入れて可燃ごみで出してください。		
ざる	可燃	
金属製は金属で出してください。		
三脚(カメラ用)	金属	

	品目	分別区分
さ	サングラス	不燃
	プラスチック製は指定袋に入れて可燃ごみで出してください。	
	サンダル (革・布製)	古着
革・布製以外の物、汚れている物は指定袋に入れて可燃ごみで出してください。		
残飯	可燃	
水分を切ってください。		
三輪車(子供用)	粗大	
し	CD盤 (コンパクトディスク)	可燃
	歌詞カードは雑誌・雑紙類で出してください。	
	CDプレーヤー	小型
	磁石 (マグネット)	不燃
	辞書・辞典	古紙
	紙ひも等でまとめて縛って、雑誌・雑紙類で出してください。	
	下着	古着
	汚れている物は指定袋に入れて可燃ごみで出してください。	
	七輪	不燃
	湿度計	小型
電子以外は指定袋に入れて不燃ごみで出してください。		
シップ薬 (貼るタイプ)	可燃	
自転車	粗大	
自転車のタイヤ・チューブ	可燃	
金属部分(バルブ等)は外して指定袋に入れて不燃ごみで出してください。1mを超えるものは粗大ごみです。		
自動車	処困	
購入先や専門業者等に処理を依頼してください。		

	品目	分別区分
し	竹刀	粗大
	50cm以下なら指定袋に入れて可燃ごみで出せます。	
	芝刈機 (エンジン式)	処困
	購入先や専門業者等に処理を依頼してください。	
	芝刈機 (手動・手押し・電動)	粗大
	電動は小型家電で出せます。	
	しびん	不燃
	洗って出してください。ガラス製をピンとしては出さないでください。プラスチック製は指定袋に入れて可燃ごみで出してください。	
	シャープペン	可燃
	金属製は不燃ごみで出してください。	
蛇口	金属	
写真	可燃	
古紙では出せません。		
ジャッキ (自動車用)	金属	
しゃもじ	可燃	
週刊誌	古紙	
紙ひも等でまとめて縛って、雑誌・雑紙類として出してください。		
じゅうたん	粗大	
1m四方以下なら指定袋に入れて可燃ごみで出せます。		
充電器	小型	
収納ケース (金属製)	粗大	
指定袋に入るものは金属で出せます。		
収納ケース (プラスチック製)	粗大	
指定袋に入れば可燃ごみで出せます。		
ジュニアシート	可燃	
指定袋に入らなければ粗大ごみです。		

- 指定ごみ袋制度
- 分別区分、資源物と家庭ごみのゆえ
- 粗大ごみ
- びん缶
- 金属類
- 古紙類
- 小型家電
- ペットボトル、トイ
- 発泡スチロール
- 古着・資源回収団体に
- 可燃ごみ
- 不燃ごみ
- 有害・危険ごみ
- 市では収集処理できないもの
- 事業系ごみ
- 収集運搬許可業者
- お住いの住所と地区
- 分別ごみ表
- 処理施設の案内図

指定ごみ処理制度
について
地区別家庭ごみ
収集日一覧表

分別区分
資源物と家庭
ごみ

粗大ごみ

びん缶

金属類

古紙・雑がみ

小型家電

ペットボトル・
トレイ

発泡スチロール

古着・資源
回収団体
について

可燃ごみ

不燃ごみ

有害・
危険ごみ

市では
収集処理
できないもの

事業系ごみ
について

収集運搬
許可業者

お住いの
住所と地区
一覧

分別ごみ表

処理施設の
案内図

品目	分別区分
シュレッダー 手動は指定袋に入れて不燃ごみで出してください。	小型
消火器 専門業者に処理を依頼してください。	処困
将棋の駒	可燃
将棋盤 厚さが5cm以下なら指定袋に入れて可燃ごみで出せます。	粗大
焼却灰 (燃えがら) 確実に消火し常温にして指定袋に入れて出してください。他の可燃ごみと混ぜて出しても大丈夫です。	可燃
浄水器	不燃
照明器具 蛍光灯、電球等は外してください。指定袋に入らないものは粗大ごみです。	小型
じょうろ 金属製は金属で出してください。	可燃
除湿機 大きさに関係なく粗大ごみです。	粗大
除雪用スコップ (除雪用ダンプ含む)	粗大
食器 金属製は金属で、プラスチック製は指定袋に入れて可燃ごみで出してください。	不燃
食器乾燥機	小型
シルバーカー (手押し車)	粗大
人口芝 50cm以下なら指定袋に入れて可燃ごみで出せます。	粗大
シンナー 購入先や専門業者に処理を依頼してください。	処困

品目	分別区分
新聞紙 広告と一緒に、紙ひも等でまとめて縛って新聞紙類として出してください。	古紙
水槽 指定袋に入ればガラス製は不燃ごみで、プラスチック製は可燃ごみで出せます。	粗大
水中メガネ レンズ部分がガラス製の物は指定袋に入れて不燃ごみで出してください。	可燃
水筒	不燃
スーツケース 指定袋に入れば金属製は不燃ごみで、プラスチック製は可燃ごみで出せます。	粗大
姿見	粗大
スキー板	粗大
スキーウェア	可燃
スキーキャリア	粗大
スキー・スノボの靴	可燃
スキー用ストック	金属
スケート靴	不燃
スケートボード	不燃
スコップ すべて金属製は金属で出せます。	粗大
硯石 (すずりいし)	不燃

品目	分別区分
すだれ 50cm以下なら指定袋に入れて可燃ごみで出せます。	粗大
ステレオ (オーディオ) 50cmを超える物は粗大ごみです。	小型
ストーブガード	金属
ストッキング	可燃
ストロー	可燃
砂時計	不燃
スノーボード	粗大
すのこ 50cm以下なら指定袋に入れて可燃ごみで出せます。	粗大
スパイクシューズ	不燃
スピーカー 50cmを超える物は粗大ごみです。	小型
スプーン 金属製は指定袋に入れて不燃ごみで出してください。	可燃
スプリングマット トレス	粗大
スプレー缶 (殺虫剤・芳香剤・ 塗料・その他のスプレー缶) 出来るだけ中身を使い切って出してください。 穴を開ける必要はありません。	危険
すべり台 (幼児用)	粗大
ズボン 汚れている物は指定袋に入れて可燃ごみで出してください。	古着

	品目	分別区分
す	スポンジ	可燃
	炭(すみ)	可燃
	スリッパ	可燃
せ	生花	可燃
	整理棚	粗大
	生理用品	可燃
	紙等に包んでください。	
	せいろ(蒸し器)	可燃
	金属製は金属で出してください。	
	石油ストーブ	金属
	灯油と電池は抜いてください。	
	石油ファンヒーター	金属
	灯油は抜いてください。	
石油(灯油)ポンプ	可燃	
電動は電池を抜いて小型家電で出してください。		
石けん	可燃	
石膏ボード	処困	
専門業者等に処理を依頼してください。個人でのDIY等で少量発生した指定袋に入る大きさの場合に限り、石膏ボードのみを指定袋に入れて1袋までなら不燃ごみで出せます。		
せともの	不燃	
セロハン	可燃	
セロハンテープ	可燃	

	品目	分別区分
せ	洗剤容器 (シャンプー等の容器)	可燃
	中身を使い切ってください。	
	扇子	可燃
	洗濯機	家4
	家電リサイクル法の対象品です。家電販売店等に引き取りを依頼してください。	
	洗濯ばさみハンガー	可燃
	金属製は金属で出してください。	
	剪定ばさみ	不燃
	危険防止のため紙等に包んで出してください。	
	栓抜き	不燃
そ	扇風機	小型
	千枚通し	不燃
	危険防止のため、紙等に包んで出してください。	
	洗面器	可燃
	金属製は金属で出してください。	
洗面化粧台	粗大	
そ	造花	不燃
	双眼鏡	不燃
	プラスチック製は指定袋に入れて可燃ごみで出してください。	
	掃除機	小型
	ホースも一緒に出せます。	
ソーラーライト	小型	
ソファ	粗大	

	品目	分別区分
そ	ソファ	粗大
	ソファベッド	粗大
た	そり	粗大
	そろばん	可燃
	体温計(電子)	小型
	水銀を使用している物は有害ごみです。	
	台車	粗大
	体重計 (ヘルスメーター)	小型
	電池は抜いてください。電池を使用しない物は金属で出してください。	
	耐熱ガラス製品	不燃
	危険防止のため、割れた物は紙等に包んで指定袋で出してください。ピンとしては出せません。	
	タイピン	不燃
タイプライター	金属	
タイヤチェーン	金属	
ゴム・プラスチック製で50cmを超える物は粗大ごみ、50cm以下の物は指定袋に入れて可燃ごみで出してください。		
タイヤ (ホイール付含む)	処困	
専門業者に処理を依頼してください。		
太陽光パネル	処不	
購入先や専門業者等に処理を依頼してください。		
タイル	不燃	
工事の際は施工業者に処理を依頼してください。		
タオル	古着	
汚れている物は指定袋に入れて可燃ごみで出してください。		
タオルケット	粗大	
1m四方以下なら指定袋に入れて可燃ごみで出せます。		

- 指定ごみ処理区
- 指定ごみ処理区
- 分別区分、資源物と家庭ごみのゆくえ
- 粗大ごみ
- びん缶
- 金属類
- 古紙類
- 小型家電
- ペットボトル、トレイ
- 発泡スチロール
- 古着・資源回収団体に
- 古着・資源回収団体に
- 可燃ごみ
- 不燃ごみ
- 有害危険ごみ
- 市では収集処理できないもの
- 事業系ごみ
- 収集業者
- お住いの住所と地区
- 分別ごみ表
- 処理施設の案内図

指定ごみ処理制度
について
地区別家庭ごみ
収集日一覧表

分別区分、
資源物と家庭
ごみ(S&V&K)

粗大ごみ

びん缶

金属類

古紙・雑がみ

小型家電

ベッドボルト、
トレイ

発泡スチロール

古着・資源
回収団体
について

可燃ごみ

不燃ごみ

有害
危険ごみ

市では
収集処理
できないもの

事業系ごみ
について

収集運搬
許可業者

お住いの
住所と地区
一覧

分別ごみ表

処理施設の
案内図

品目	分別区分
高枝切りばさみ	粗大
畳	粗大
工事の際は施工業者に処理を依頼してください。	
タバコの吸殻	可燃
水で濡らして出してください。	
卵の殻	可燃
卵のパック	可燃
たらい	粗大
金属製は金属で出してください。	
たわし	可燃
金属製は指定袋に入れて不燃ごみで出してください。	
単行本	古紙
紙ひも等でまとめて縛って、雑誌・雑紙類として出してください。	
タンス	粗大
ダンベル	金属
プラスチック製は指定袋に入れて可燃ごみで出してください。	
ダンボール紙	古紙
紙ひも等でまとめて縛って、ダンボール紙として出してください。	
チェーンソー	粗大
燃料、オイルは抜いてください。電動は小型家電で出してください。	
地球儀	不燃
プラスチック製は指定袋に入れて可燃ごみで出してください。	
チャイルドシート	粗大
指定袋に入れば可燃ごみで出せます。	
茶器	不燃

品目	分別区分
茶だんす	粗大
茶碗	不燃
危険防止のため、割れた物は紙等に包んで指定袋で出してください。プラスチック製は指定袋に入れて可燃ごみで出してください。	
中華なべ	金属
注射針	処困
通院先の病院か、専門業者等に処理を依頼してください。	
彫刻刀	可燃
ちょうちん	可燃
電気部分は小型家電で出してください。	
ついたて	粗大
杖・ステッキ	可燃
金属製は金属で出してください。	
使い捨てカイロ	不燃
机	粗大
つけもの石	不燃
壺	不燃
金属製は金属で出してください。	
つまようじ	可燃
積み木	可燃
つめ切り	不燃

品目	分別区分
釣り糸	可燃
釣り竿	粗大
DVDプレーヤー	小型
ティッシュペーパー	可燃
ティッシュペーパーの箱（紙製）	古紙
ビニール部分を取り、紙ひも等でまとめて縛って、ダンボール紙として出してください。	
DVD盤	可燃
同封の紙類は雑誌・雑紙類で出してください。	
テーブル	粗大
テーブルクロス	粗大
1m四方以下なら指定袋に入れて可燃ごみで出せます。	
手押し車	粗大
手鏡	不燃
デスクマット	可燃
手帳	古紙
紙ひも等でまとめて縛って、雑誌・雑紙類として出してください。カバーは指定袋に入れて可燃ごみで出してください。	
鉄アレイ	金属
鉄筋棒（1.5m以下）	金属
1.5mを超える物は粗大ごみです。	
鉄パイプ（1.5m以下）	金属
1.5mを超える物は粗大ごみです。	

品目	分別区分
鉄棒（遊具） 分解して1.5m以下なら金属で出せます。	粗大
手袋 両手が揃っていない物、汚れている物は指定袋に入れて可燃ごみで出してください。	古着
テレビゲーム機 箱はダンボール紙、説明書は雑誌・雑紙類で出してください。	小型
テレビ台	粗大
テレビ（ブラウン管テレビ・液晶テレビ・プラズマテレビ） 家電リサイクル法の対象品です。家電販売店等に引き取りを依頼してください。	家4
テレホンカード	可燃
電気温水器 工事の際は施工業者に処理を依頼してください。	粗大
電気カーペット 50cm四方以下なら指定袋に入れて可燃ごみで出せます。	粗大
電気シェーバー 電池は抜いてください。	小型
電気炊飯器	小型
電気スタンド	小型
電気ストーブ	小型
電気ポット 電気を使用しないものは指定袋に入れて不燃ごみで出してください。	小型
電気毛布 50cm四方以下なら指定袋に入れて可燃ごみで出せます。	粗大
電球 飛散防止のため、紙等に包んで指定袋に入れて出してください。	不燃

品目	分別区分
電子ピアノ・電子オルガン・エレクトーン	粗大
電子レンジ	小型
天体望遠鏡 指定袋に入れば不燃ごみで出せます。	粗大
電卓	小型
電池（乾電池） 電池（乾電池）だけを透明な袋に入れて出してください。ボタン電池（水銀を含んでいない物を除く）・小型充電式電池は市では処理できない物です。	有害
電動工具類（電動ドライバー・ドリル等） 電池は抜いてください。50cmを超える物は粗大ごみです。	小型
電動三・四輪車（シニアカー等） 購入先や専門業者等に引き取りを依頼してください。	処不
電動歯ブラシ 電池は抜いてください。	小型
テント（キャンプ用テント）	粗大
電話機（FAXを含む） 電池は抜いてください。	小型
電話帳 雑誌・雑紙類として出すか、NTT西日本のタウンページセンターに連絡してください。	古紙
ドア 工事の際は施工業者に処理を依頼してください。	粗大
砥石	不燃
陶磁器	不燃
灯油 ガソリンスタンド等にご相談ください。	処困

品目	分別区分
灯油タンク（ポリエチレン） 中身は抜いてください。鉄製タンクは金属で出してください。	可燃
トースター	小型
時計（電動の置時計・掛け時計・腕時計等） 電池は抜いてください。手で指定袋に入るものは不燃ごみ、大きくて入らない物は粗大ごみです。	小型
土砂（自然の土や石） 専門業者に処理を依頼してください。	処不
戸棚	粗大
トタン 金属製で指定袋に入るものなら金属で出せます。	粗大
土鍋	不燃
ドライヤー	小型
ドラム缶 中身の入っているものは引き取れません。	粗大
ドラムセット（楽器）	粗大
トランプ 紙製は雑誌・雑紙類で出してください。	可燃
鳥かご	不燃
塗料（ペンキ）の缶 中身を使い切ってください。中身がある場合は専門業者等に処理を依頼してください。	不燃
トレイ 拠点回収をご利用ください。色付きトレイも出せます。汚れている物は指定袋に入れて可燃ごみで出してください。	トレイ
トレーニング器具	粗大

指定ごみ袋制度 （指定品目）	分別区分、 資源物と家庭 ごみのゆけえ
粗大ごみ	
びん缶	
金属類	
古紙・雑紙	
小型家電	
ペットボトル、 トレイ	
発泡スチロール	
古着・資源 回収団体に ついて	
可燃ごみ	
不燃ごみ	
有害 危険ごみ	
市では 収集処理 できないもの	
事業系ごみ について	
収集運搬 許可業者	
お住いの 住所と地区 一覧	
分別ごみ表	
処理施設の 案内図	

品目	分別区分
パソコンのキーボード	小型
パソコン用モニター (ブラウン管・液晶)	小型
パソコンラック	粗大
発煙筒 (使用済)	可燃
水で濡らして出してください。未使用の物は購入先や専門業者等に処理を依頼してください。	
バッグ	可燃
バッテリー (自動車・バイク用)	処因
専門業者等に処理を依頼してください。	
発電機 (20 kg以下)	粗大
20 kgを超える物は購入先や専門業者等に処理を依頼してください。	
バット	粗大
金属製は金属で出してください。	
発泡スチロール (汚れている物)	可燃
きれいな物や食品トレイは拠点回収に出してください。	
花火	可燃
水で濡らして出してください。	
パネルヒーター	小型
歯ブラシ	可燃
歯磨き粉のチューブ	可燃
中身は使い切ってください。	
針	不燃
危険防止のため、紙等に包んで出してください。	
針金	金属

品目	分別区分
ハロゲンヒーター	小型
ハンガー (針金ハンガー)	金属
金属以外は指定袋に入れて可燃ごみで出してください。	
ハンドミキサー	小型
パンフレット	古紙
紙ひも等でまとめて縛って、雑誌・雑紙類として出してください。	
ピアノ (グランド)	処不
専門業者等に処理を依頼してください。	
ピアノ (アップライト)	粗大
ビー玉	不燃
ビーチパラソル	粗大
帆部分は1 m以下なら指定袋に入れて可燃ごみで、骨組み部分は1.5 m以下なら金属で出せません。	
ひげそり	不燃
危険防止のため、紙等に包んで出してください。	
筆記用具	可燃
金属製は指定袋に入れて不燃ごみで出してください。	
ビデオテープ	可燃
ビデオデッキ	小型
雛人形	可燃
指定袋に入らない物は粗大ごみです。	
ビニールテープ	可燃
ビニールタン	粗大
50 cm以下なら指定袋に入れて可燃ごみで出せません。	

品目	分別区分
ビニールプール	粗大
1 m四方以下なら指定袋に入れて可燃ごみで出せません。	
ビニール袋	可燃
ビニールホース	粗大
1 m以下なら指定袋に入れて可燃ごみで出せません。	
火鉢	不燃
ひも (麻・綿・プラスチック等)	可燃
肥料袋	可燃
ピンセット	不燃
便せん	古紙
紙ひも等でまとめて縛って、雑誌・雑紙類として出してください。	
びん類 (飲料用・飲み薬用・化粧品用)	びん
中身を使い切り、洗って出してください。キャップは外してください。農薬の入っていたびんは指定袋に入れて不燃ごみで出してください。	
ファイル (金具付)	不燃
金属製綴じ金具を外せば指定袋に入れて可燃ごみで出せません。紙製ファイルは金具を外せば古紙 (雑誌・雑紙類) で出せません。	
ファックス (家庭用)	小型
ファックス用紙	古紙
感熱紙は可燃ごみで出してください。それ以外は紙ひも等でまとめて縛って、雑誌・雑紙類として出してください。	
ファックス用紙 (感熱紙)	可燃
古紙では出せません。	
フィルム (カメラ用)	可燃
風船	可燃

指定ごみ袋制度 地区別指定ごみ 回収日表
分別区分、 資源物と家庭 ごみのゆえ
粗大ごみ
びん缶
金属類
古紙 雑がみ
小判家電
ベイトボトル、 トレイ
発泡スチロール
古着・資源 回収団体に ついて
可燃ごみ
不燃ごみ
有害 危険ごみ
市では 収集処理 できないもの
事業系ごみ について
収集運搬 許可業者
お住いの 住所と地区 一覧
分別ごみ表
処理施設の 案内図

指定ごみ処理場
について
地区別詳細を
見てください

分別区分
費負担を考慮
したS・V・K

粗大ごみ

びん缶

金属類

古紙・雑がみ

小型家電

ペットボトル・
トレイ

発泡スチロール

古着・資源
回収団体
（ごみ）

可燃ごみ

不燃ごみ

有害
危険ごみ

市では
収集処理
できないもの

事業系ごみ
について

収集運搬
許可業者

お住いの
住所と地区
一覧

分別ごみ表

処理施設の
案内図

品目	分別区分
封筒 紙ひも等でまとめて縛って、雑誌・雑紙類として出してください。フィルムやテープ部分がある場合は取り除いてください。	古紙
風鈴	不燃
フォーク 金属製は指定袋に入れて不燃ごみで出してください。	可燃
ふすま 工事の際は施工業者に処理を依頼してください。50cm以下なら指定袋に入れて可燃ごみで出せます。	粗大
筆	可燃
筆箱 金属製は金属で出してください。	可燃
ふとん 1m四方以下なら指定袋に入れて可燃ごみで出せます。	粗大
ふとんカバー 1m四方以下なら指定袋に入れて可燃ごみで出せます。	粗大
ふとん乾燥機	小型
フライパン 汚れている物は指定袋に入れて不燃ごみで出してください。	金属
ブラインド 木やプラスチック製で50cm以下なら指定袋に入れて可燃ごみで、金属製で1.5m以下なら金属で出せます。	粗大
ぶら下がり健康器 分解して1.5m以下なら金属で出せます。	粗大
プラモデル	可燃
フラワーポット 土は取り除いてください。	可燃
ブランコ（幼児用）	粗大

品目	分別区分
プリンター （プラスチック製） 土は取り除いてください。	可燃
プリンターの土 （1袋まで） ホームセンター等で販売している肥料等が混じったプリンター用の土です。一回の収集日に1袋まで出せます。他のごみと混ぜないで指定袋に入れて出してください。	不燃
プリンター	小型
プリント類 紙ひも等でまとめて縛って、雑誌・雑紙類として出してください。	古紙
ブルーシート 1m四方以下なら指定袋に入れて可燃ごみで出せます。	粗大
プレハブ （物置等で3坪以内の簡易な物） 工事の際は施工業者に処理を依頼してください。	粗大
風呂桶（浴槽）	粗大
風呂釜 工事の際は施工業者に処理を依頼してください。	粗大
ふろしき	可燃
ブロック （一袋まで） 二袋以上は専門業者に、工事の際は施工業者に処理を依頼してください。	不燃
フロッピーディスク	可燃
風呂のふた	粗大
文鎮（ぶんちん） 金属製は金属で出してください。	不燃
噴霧器 電動は小型家電で、金属製は金属で出してください。	可燃
ヘアブラシ 金属製は不燃ごみで出してください。	可燃

品目	分別区分
ペーパーナイフ 金属製は不燃ごみで出してください。	可燃
ハッジトリマー （エンジン式） 燃料は抜いてください。電動は小型家電で出してください。	粗大
ベッド	粗大
ペット小屋 （ケージ）	粗大
ペットの汚物	可燃
ペットの死骸 畜場、ペット霊園等に依頼してください。	処困
ペットのトイレ 用シート	可燃
ペットのトイレ 用砂	可燃
ペットボトル キャップを外し、ラベルをはがして中を洗って、つぶさずに出してください。キャップ・ラベルは指定袋に入れて可燃ごみで出してください。	ペット
ヘッドホン	小型
ベビーカー	粗大
ベビーバス 指定袋に入れば可燃ごみで出せます。	粗大
ベビーふとん 1m四方以下なら指定袋に入れて可燃ごみで出せます。	粗大
ベビーバット	粗大
ベルト（衣料品） 汚れている物は指定袋に入れて可燃ごみで出してください。	古着

	品目	分別区分
へ	ヘルメット	可燃
	ペン	不燃
	便器	粗大
	ペンキ	処因
	パンケース	可燃
	便座	不燃
ほ	ホイール (自動車用)	金属
	ボイラー	処因
	望遠鏡	不燃
	ほうき	可燃
	芳香剤の容器	可燃
	帽子	古着
	包丁	不燃
	包丁研ぎ機	不燃
	ボウリングの球	粗大

	品目	分別区分
ほ	ホーロー鍋	金属
	ポータブルプレイヤー	小型
	ボール(球技用)	可燃
	ボールペン	可燃
	木刀	粗大
	歩行器(幼児用)	粗大
	ボタン電池	処不
	ポスト	可燃
	ホース	可燃
	ホースリール	可燃
ほ	補聴器	小型
	ホッチキス	不燃
	ホットプレート	小型
	ポット(魔法瓶)	不燃
	ボディボード	粗大

	品目	分別区分
ほ	ほ乳びん	不燃
	ポリタンク	可燃
	保冷剤	可燃
	保冷枕	可燃
	ホワイトボード	粗大
	本類 (書籍・辞書・雑誌等)	古紙
	本立て	可燃
	本棚	粗大
	麻雀パイ	可燃
	麻雀マット	可燃
ま	マイク	小型
	曲尺 (かねじゃく)	金属
	巻き尺	可燃
	まくら	可燃
	まごの手	可燃

- 指定ごみ袋制度
- 分別区分、資源物と家庭ごみのゆえ
- 粗大ごみ
- びん缶
- 金属類
- 古紙類
- 小判家電
- ペットボトル、トレイ
- 発泡スチロール
- 古着・資源回収団体に
- 可燃ごみ
- 不燃ごみ
- 有害、危険ごみ
- 市では収集処理できないもの
- 事業系ごみ
- 収集運搬許可業者
- お住いの住所と地区
- 分別ごみ表
- 案内図
- 処理施設の

品目	分別区分	品目	分別区分	品目	分別区分
マッサージ機	粗大	ミニカー (おもちゃ)	不燃	物干し台のブロック	粗大
50cm以下の物は小型家電で出してください。		プラスチック製は指定袋に入れて可燃ごみで出してください。		やかん	金属
マッチ	可燃	ミニコンポ	小型	薬品類	処困
水で湿らせて出してください。				購入先や専門業者等に処理を依頼してください。	
マットレス	粗大	虫かご	可燃	有刺鉄線	粗大
まな板	可燃	虫眼鏡	不燃	湯たんぽ	可燃
		プラスチック製は指定袋に入れて可燃ごみで出してください。		中身は抜いてください。金属製は金属で出してください。	
マニキュアのびん	不燃	無線機 (トランシーバー)	小型	ゆりかご	粗大
びんでは出せません。		電池は抜いてください。			
マフラー (衣類)	古着	めがね	不燃	よしず	粗大
		プラスチック製は指定袋に入れて可燃ごみで出してください。			
豆電球	不燃	メガホン	可燃	ライター	危険
		機械式 (拡声器) は電池を抜いて小型家電で出してください。		ライターだけを、透明な袋に入れて出してください。	
マルチ (園芸用ビニール) (家庭菜園等の個人で使用していた物)	粗大	毛布	粗大	ラケット (テニス・バドミントン等)	不燃
1m以下なら指定袋に入れて可燃ごみで出せます。農業で使用していた物は処理困難物です。		1m四方以下なら指定袋に入れて可燃ごみで出せます。		木製は指定袋に入れて可燃ごみ、金属製は金属で出してください。	
まんが本等 (雑誌類)	古紙	モーター	不燃	ラジオ	小型
紙ひも等でまとめて縛って、雑誌・雑紙類として出してください。		大型のモーターは購入先や専門業者に処理を依頼してください。		電池は抜いてください。	
万年筆	不燃	木材	粗大	ラジオ付き器具類	小型
		長さ50cm以下、太さ5cm以下なら指定袋に入れて可燃ごみで出せます。		電池は抜いてください。	
万歩計	小型	餅つき機	小型	ラジカセ	小型
電池は抜いてください。				電池は抜いてください。	
ミキサー	小型	モップ	可燃	ラジコン	小型
ガラス部分は指定袋に入れて不燃ごみで出してください。		金属製は金属で出してください。		電池は抜いてください。エンジン式は粗大ごみです。	
ミシン	粗大	物置 (3坪まで)	粗大	ラップ (台所用)	可燃
工業用は専門業者に処理を依頼してください。電動は小型家電で出せます。		解体してから搬入してください。工事の際は施工業者に処理を依頼してください。			
ミシン台	粗大	物干し竿	粗大	ラップの芯	古紙
		1. 5m以下なら金属で出せます。		紙ひも等でまとめて縛って、ダンボール紙として出してください。	
ミシン針	不燃	物干し台	粗大		
危険防止のため、紙等に包んで出してください。		1. 5m以下なら金属で出せます。			

	品目	分別区分
ら	ランドセル	可燃
	ランニングマシン	粗大
	ランプ	不燃
り	燃料は抜いてください。電池式は電池を抜いて小型家電で出してください。	
	リール (釣り具用)	不燃
	釣糸は可燃ごみで出してください。	
	リコーダー (縦笛)	可燃
	リビングボード	粗大
	リヤカー	粗大
	リュックサック	可燃
旅行カバン (トランク等)	粗大	
指定袋に入れば金属製は不燃ごみで、プラスチック製は可燃ごみで出せます。		
林業用機械 (大型のもの)	処因	
購入先や専門業者等に処理を依頼してください。		

	品目	分別区分
れ	冷蔵庫	家4
	家電リサイクル法の対象品です。家電販売店等に引き取りを依頼してください。	
	冷凍庫	家4
	家電リサイクル法の対象品です。家電販売店等に引き取りを依頼してください。	
	レインコート	古着
	汚れている物は指定袋に入れて可燃ごみで出してください。	
	レーザーディスク盤	可燃
	歌詞カードは雑誌・雑紙類で出してください。	
	レーザーディスク プレーヤー	小型
	レコード盤	可燃
歌詞カードは雑誌・雑紙類で出してください。		
レコードプレーヤー	小型	
レジスター	小型	
事業で使用していたものは購入先や専門業者等に処理を依頼してください。		
レジ袋	可燃	
レジャーシート	粗大	
1m四方以下なら指定袋に入れて可燃ごみで出せます。		

	品目	分別区分
れ	レトルトパック	可燃
	ローソク	可燃
ろ	ロープ	粗大
	1m以下なら指定袋に入れて可燃ごみで出せます。	
	ローラースケート	不燃
わ	ロッカー	粗大
	ワープロ	小型
	輪ゴム	可燃
	ワゴン (キッチン用)	粗大
	綿 (わた)	可燃
	割り箸	可燃

- 指定ごみ袋制度
に
地区別分別区分
収集(燃焼)ごみ
- 分別区分、
資源物と家庭
ごみのゆくえ
- 粗大ごみ
- びん缶
- 金属類
- 古紙・雑がみ
- 小形家電
- ペットボトル・
トレイ
- 発泡スチロール
- 古着・資源
回収団体に
ついて
- 可燃ごみ
- 不燃ごみ
- 有害・
危険ごみ
- 市では
収集処理
できないもの
- 事業系ごみ
について
- 収集運搬
許可業者
- お住いの
住所と地区
一覧
- 分別目見表
- 処理施設の
案内図

自己搬入先案内図

可燃ごみ

分別をして搬入してください

御殿場市・小山町広域行政組合 焼却センター

所在地 板妻862-15 ☎88-3776
 搬入日 月～土曜日（祝日を除く）
 搬入時間 平日 午前8:30～12:00
 午後1:00～4:30
 土曜日 午前8:30～11:45
 処分手数料 10kg当たり40円 ※指定ごみ袋での搬入は無料



粗大ごみ・不燃ごみ・資源物

分別をして搬入してください

御殿場市・小山町広域行政組合 再資源化センター

所在地 神場2536-23 ☎88-3776
 搬入日 月～土曜日（祝日を除く）
 搬入時間 平日 午前8:30～12:00
 午後1:00～4:30
 土曜日 午前8:30～11:45
 処理手数料 10kg当たり200円 ※品目により加算料金があります。



施設案内図

富士山エコパーク
 焼却センター
 再資源化センター
 最終処分場

※駒門道を横断する時は必ず一旦停止してください。



お問い合わせ

御殿場市環境課 ☎0550 (83) 1610 収集スタッフ ☎0550 (88) 0530