

コース 20

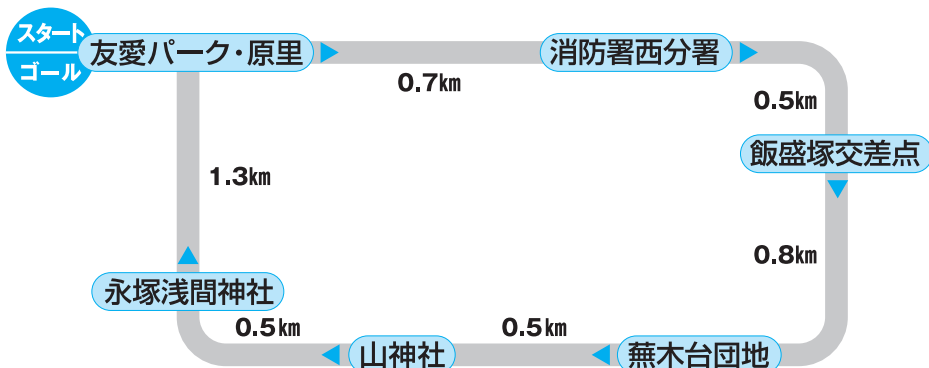
原里北部ふれあいウォークコース

■コースの距離／約4.3km

[原里地区]

コースガイド



■コースの概要(ルート・距離)



■コースの特徴

コースは前半ゆっくりな登りが続き、後半は一気に下ってゴールします。田、畑、森林と、緑に囲まれた自然の中、春夏秋冬、四季折々、いつでも気軽に楽しむことができます。

■スタート地点までの交通

-  友愛パーク・原里に駐車場あり
-  富士急行バス 「原里支所前」バス停下車

歩いた日

年

月

日

私の歩数

歩

