富士山来訪者 動態調査レポート
2021年8月2日(月)-8月8日(日)

KDDI株式会社

Tomorrow, Together

富士山各スポット
日別レポート

日別レポート　来訪人数 サマリ(2021年8月2日-8月8日)

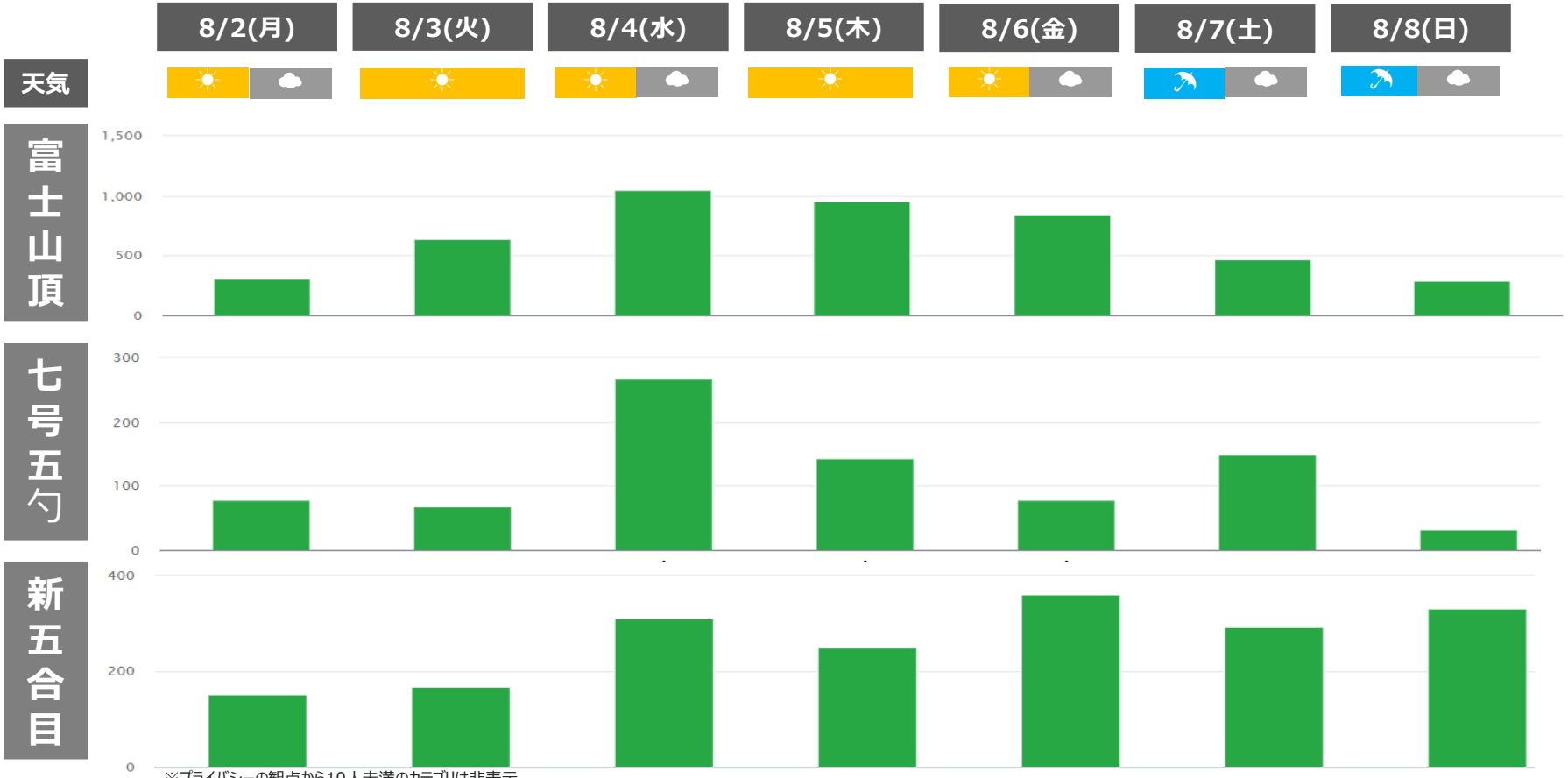

※プライバシーの観点から10人未満のカテゴリは非表示

© 2021 KDDI

8月2日(月) 来訪者数・時間帯別分析

来訪人数(昨日対比)

富士山頂	307人 前日対比:-69.0%
七号五勺	79人 前日対比:-59.5%
新五合目	153人 前日対比: -83.3%

時間帯別

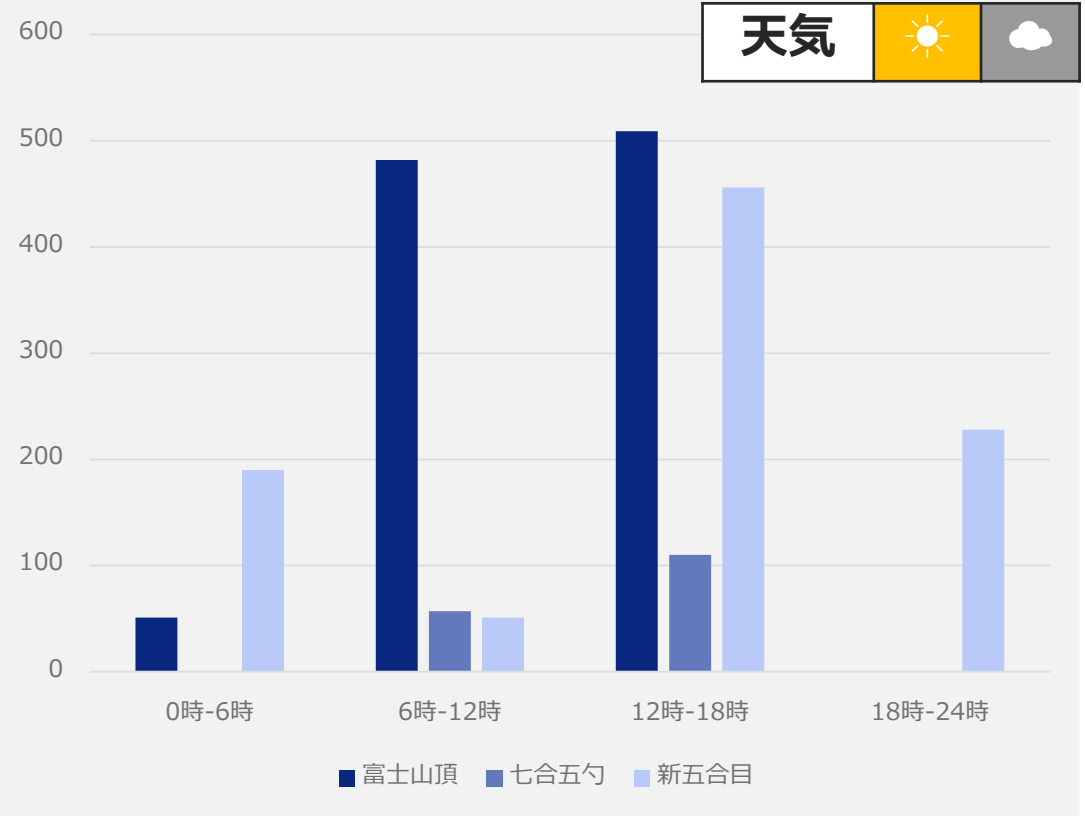

※プライバシーの観点から少数値のカテゴリは非表示(０と表示)
※前日比のデータについては、休日と平日のデータの比較となる際には、非常に大きな数値となっている場合があります。ご留意ください。
※七号五勺は登山道中のため滞留が起こりづらく、他スポットと比較しデータが少ない傾向にあります

© 2021 KDDI

8月3日(火)来訪者数・時間帯別分析

来訪人数(昨日対比)

富士山頂

643人

前日対比:+109.4%

七号五勺

69人

前日対比:-12.7%

新五合目

169人

前日対比:+10.5%

時間帯別

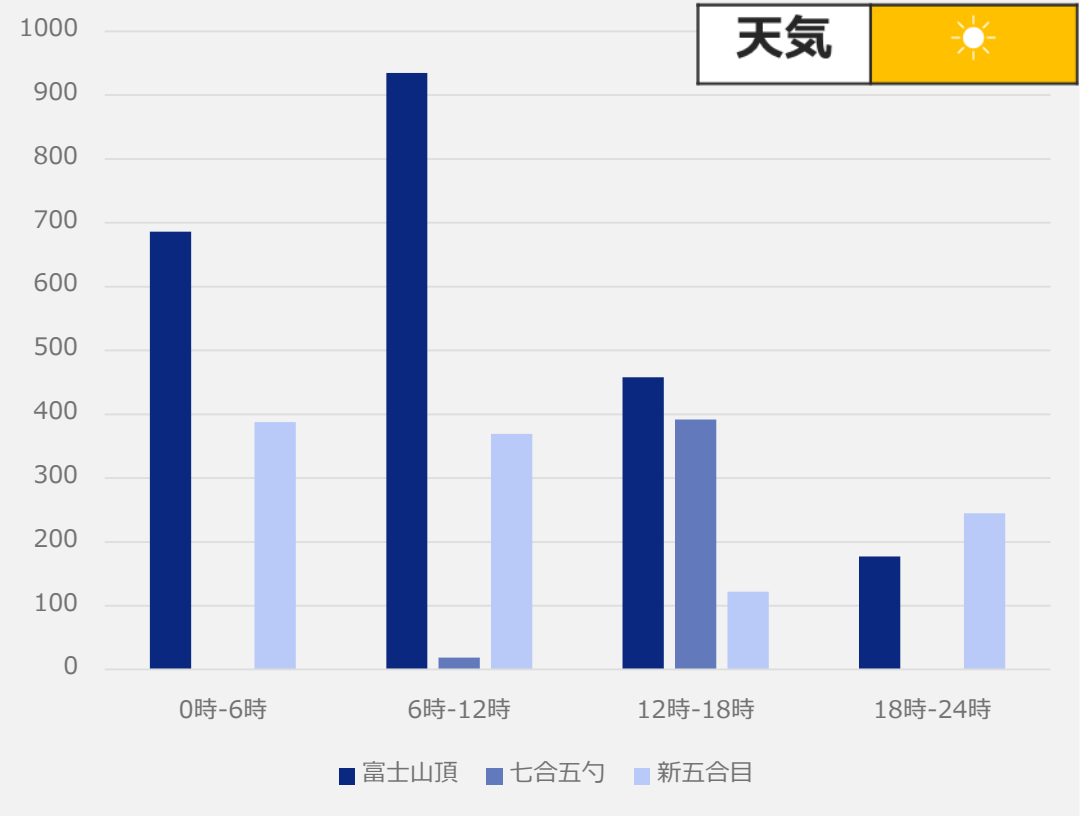

※プライバシーの観点から少数値のカテゴリは非表示(０と表示)
※前日比のデータについては、休日と平日のデータの比較となる際には、非常に大きな数値となっている場合があります。ご留意ください。
※七号五勺は登山道中のため滞留が起こりづらく、他スポットと比較しデータが少ない傾向にあります

© 2021 KDDI

8月4日(水)来訪者数・時間帯別分析

来訪人数(昨日対比)

富士山頂	1052人 前日対比:+63.6%
七号五勺	268人 前日対比:+288.4%
新五合目	311人 前日対比:+84.0%

時間帯別

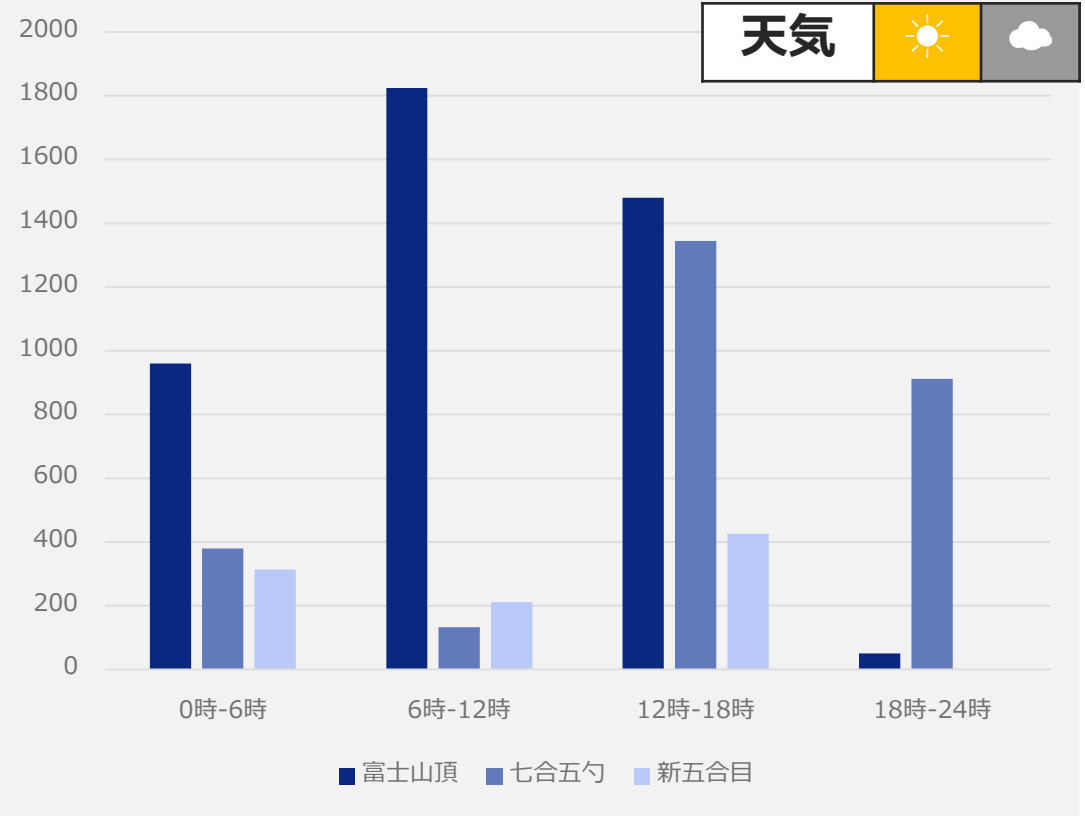

※プライバシーの観点から少数値のカテゴリは非表示(０と表示)
※前日比のデータについては、休日と平日のデータの比較となる際には、非常に大きな数値となっている場合があります。ご留意ください。
※七号五勺は登山道中のため滞留が起こりづらく、他スポットと比較しデータが少ない傾向にあります

© 2021 KDDI

8月5日(木)来訪者数・時間帯別分析

来訪人数(昨日対比)

富士山頂	954人 前日対比:-9.3%
七号五勺	144人 前日対比:-46.3%
新五合目	250人 前日対比:-19.6%

時間帯別

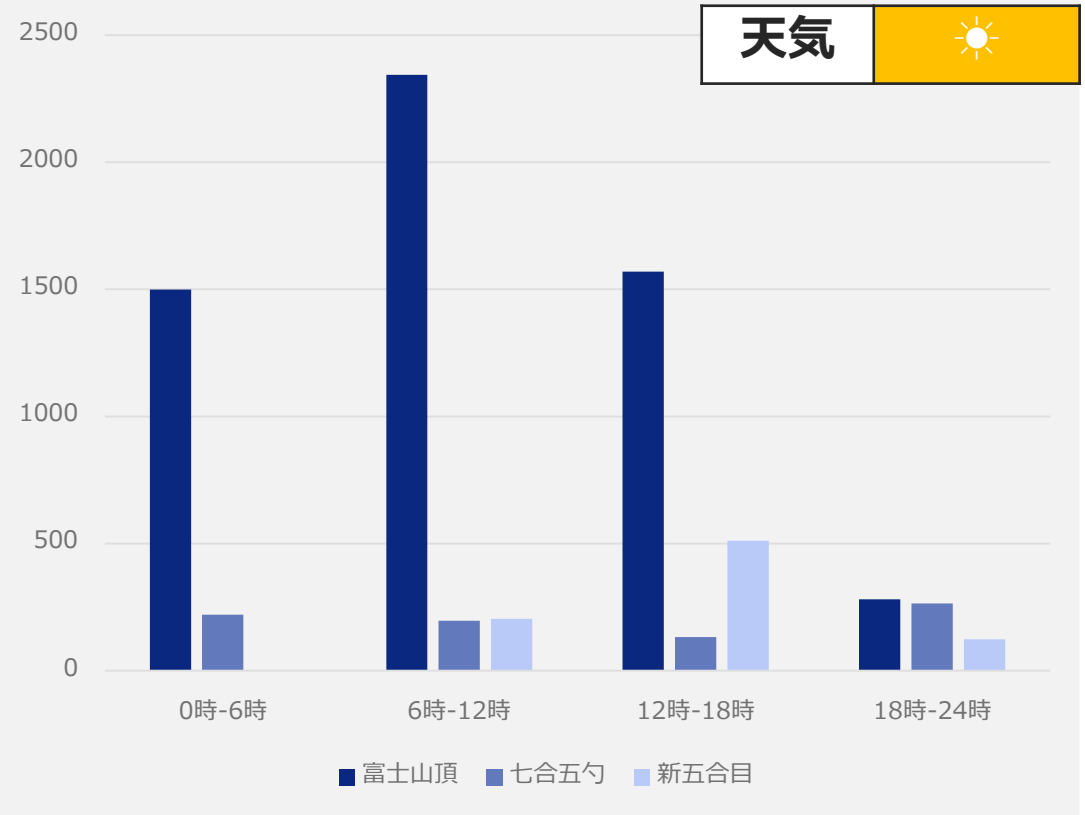

※プライバシーの観点から少数値のカテゴリは非表示(０と表示)
※前日比のデータについては、休日と平日のデータの比較となる際には、非常に大きな数値となっている場合があります。ご留意ください。
※七号五勺は登山道中のため滞留が起こりづらく、他スポットと比較しデータが少ない傾向にあります

© 2021 KDDI

8月6日(金)来訪者数・時間帯別分析

来訪人数(昨日対比)

富士山頂	848人 前日対比:-11.1%
七号五勺	78人 前日対比:-45.8%
新五合目	361人 前日対比:+44.4%

時間帯別

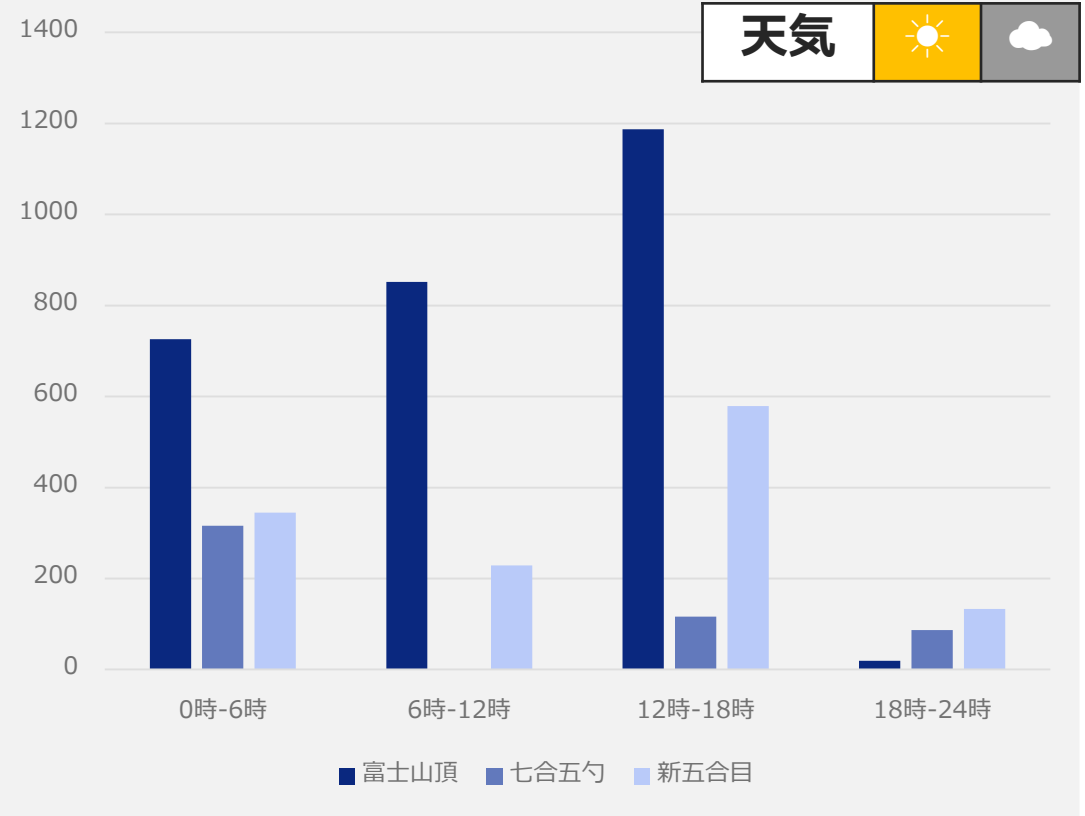

※プライバシーの観点から少数値のカテゴリは非表示(０と表示)
※前日比のデータについては、休日と平日のデータの比較となる際には、非常に大きな数値となっている場合があります。ご留意ください。
※七号五勺は登山道中のため滞留が起こりづらく、他スポットと比較しデータが少ない傾向にあります

© 2021 KDDI

8月7日(土)来訪者数・時間帯別分析

来訪人数(昨日対比)

富士山頂	467人 前日対比:-44.9%
七号五勺	150人 前日対比:+92.3%
新五合目	294人 前日対比:-18.6%

時間帯別

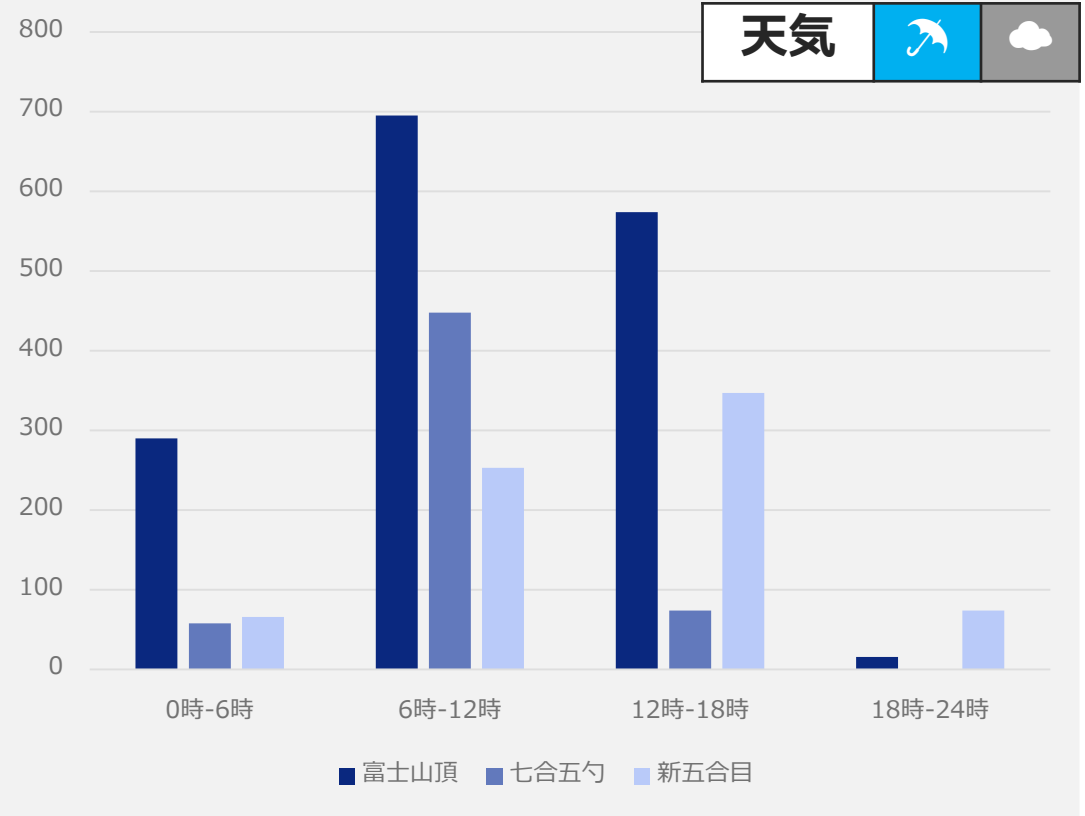

※プライバシーの観点から少数値のカテゴリは非表示(０と表示)
※前日比のデータについては、休日と平日のデータの比較となる際には、非常に大きな数値となっている場合があります。ご留意ください。
※七号五勺は登山道中のため滞留が起こりづらく、他スポットと比較しデータが少ない傾向にあります

© 2021 KDDI

8月8日(日)来訪者数・時間帯別分析

来訪人数(昨日対比)

富士山頂	293人 前日対比:-37.3%
七号五勺	32人 前日対比:-78.7%
新五合目	331人 前日対比:+12.6%

時間帯別

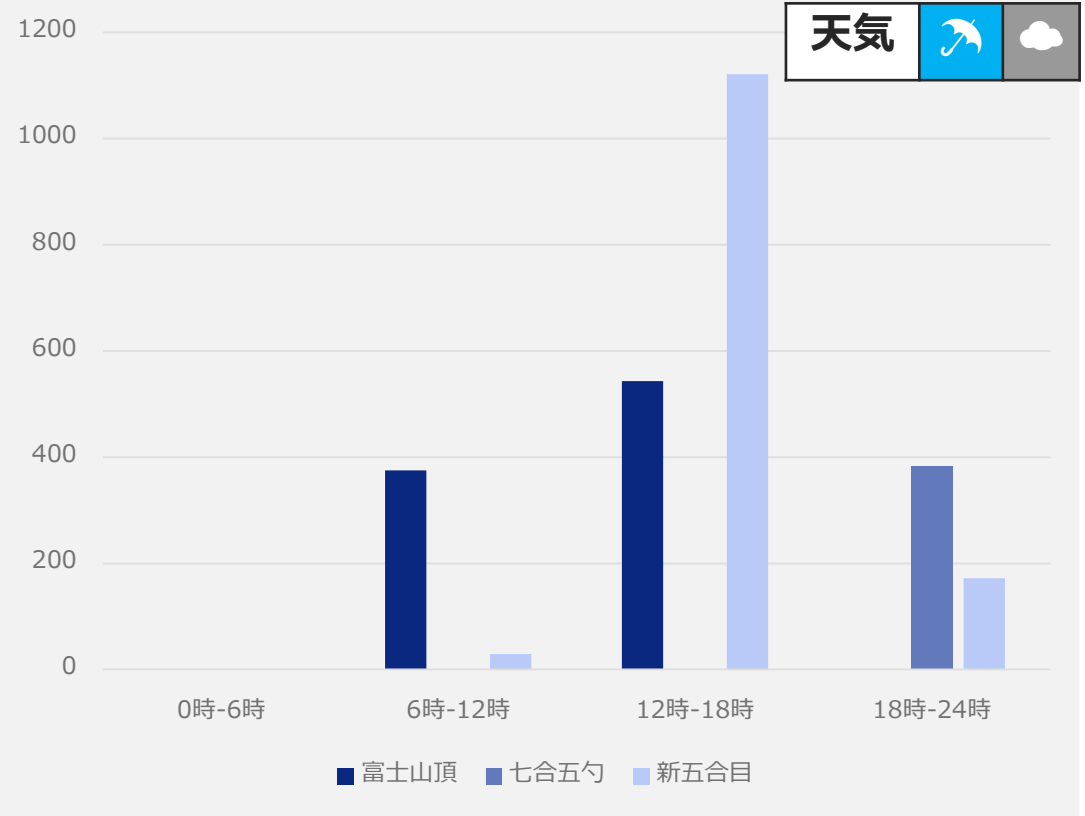

※プライバシーの観点から少数値のカテゴリは非表示(０と表示)
※前日比のデータについては、休日と平日のデータの比較となる際には、非常に大きな数値となっている場合があります。ご留意ください。
※七号五勺は登山道中のため滞留が起こりづらく、他スポットと比較しデータが少ない傾向にあります

© 2021 KDDI

Tomorrow, Together

KDDI